

تم تحميل وعرض المادة من



موقع مادتي هو موقع تعليمي يعمل على مساعدة المعلمين والطلاب وأولياء الأمور في تقديم حلول الكتب المدرسية والاختبارات وشرح الدروس والملاحظات والتحاظير وتوزيع المنهج لكل المراحل الدراسية بشكل واضح وسهل مجاناً بتصفح وعرض مباشر أونلاين وتحميل على موقع مادتي

2023 - 1445



تطبيق مادتي



١٢

الاسم : ..... الصف : .....

السؤال الأول : اربط الصورة مع وظيفتها من خلال كتابة الرقم في الخانة :-

انشاء العلاقات بين الجداول

.....

تعطيل النوافذ المنبثقة

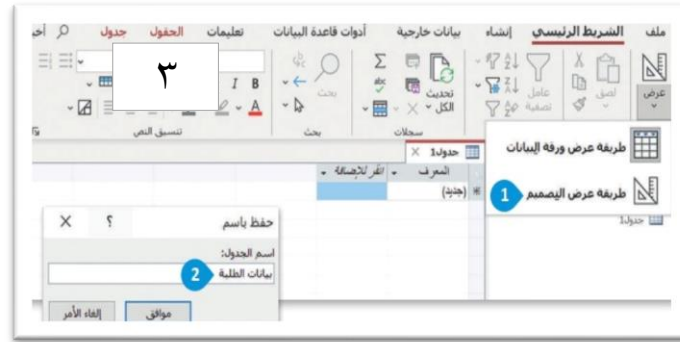
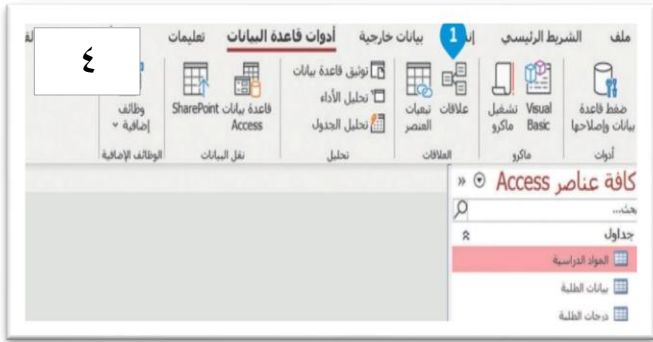
.....

انشاء جدول في قاعدة البيانات

.....

تمكين ويندوز ديفندر سمات

.....



السؤال الثاني: ضع علامة √ أو خطأ

١	تستطيع التبديل من طريقة عرض التصميم إلى طريقة أخرى في جداول قاعدة البيانات
٢	بعد انشائك لجدول في قاعدة البيانات فأنت تستطيع إنشاء جدول آخر
٣	نوع البيانات " نص طويل" يمكن أن تجاوز ٢٥٥ حرفاً
٥	حقول ( اسم الطالب_ اسم العائلة_ رقم الجوال) الحقل المناسب أن يكون مفتاح أساسي هو اسم الطالب
٦	العلاقات بين الجداول ليست ضرورية

السؤال الثالث: اذكر مكونات قاعدة البيانات :

بيانات الطلبة				
رقم الطالب	الاسم	العائلة	الصف الدراسي	رقم الفصل
1	أحمد	وليد	الثالث المتوسط	2
2	جابر	يحيى	الثالث المتوسط	3
3	خالد	بلال	الثالث المتوسط	2
4	فهد	حامد	الثالث المتوسط	3
5	ناصر	سامي	الثالث المتوسط	2
6	أسامة	سعيد	الثالث المتوسط	٧

.....  
.....  
.....

## نموذج الإجابة

الاسم :

الصف :

١٢

السؤال الأول : اربط الصورة مع وظيفتها من خلال كتابة الرقم في الخانة :-

انشاء العلاقات بين الجداول

٤

تعطيل النوافذ المنبثقة

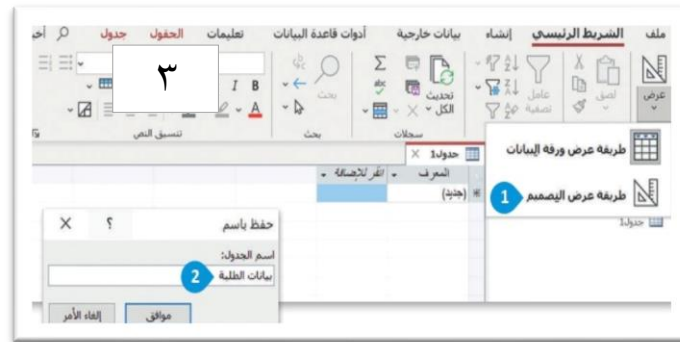
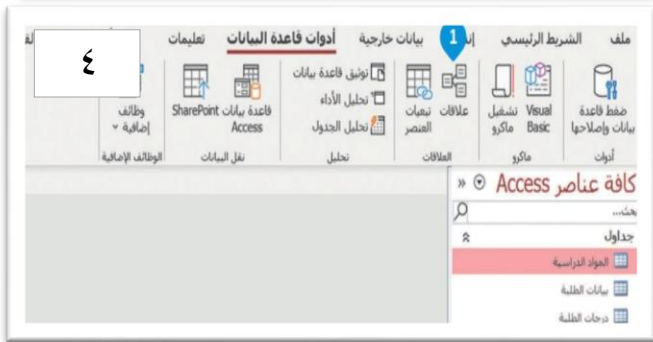
١

انشاء جدول في قاعدة البيانات

٣

تمكين ويندوز ديفندر سمات

٢



السؤال الثاني: ضع علامة √ أو خطأ

١	تستطيع التبديل من طريقة عرض التصميم إلى طريقة أخرى في جداول قاعدة البيانات	√
٢	بعد انشائك لجدول في قاعدة البيانات فأنتك تستطيع إنشاء جدول آخر	√
٣	نوع البيانات " نص طويل" يمكن أن تجاوز ٢٥٥ حرفاً	√
٥	حقول ( اسم الطالب_ اسم العائلة_ رقم الجوال) الحقل المناسب أن يكون مفتاح أساسي هو اسم الطالب	X
٦	العلاقات بين الجداول ليست ضرورية	X

السؤال الثالث: اذكر مكونات قاعدة البيانات :

بيانات الطلبة				
رقم الطالب	الاسم	العائلة	الصف الدراسي	رقم الفصل
1	أحمد	وليد	الثالث المتوسط	2
2	جابر	يحيى	الثالث المتوسط	3
3	خالد	بلال	الثالث المتوسط	2
4	فهد	حامد	الثالث المتوسط	3
5	ناصر	سامي	الثالث المتوسط	2
6	أسامة	سعيد	الثالث المتوسط	٢

الجدول

الحقل

السجل

## الاختبار العملي لمادة مهارات رقمية الثالث متوسط الفترة الأولى الترم الأول



اسم الطالبة : ..... رقم الجهاز : .....

عزيزتي الطالبة : استعيني بالله ثم بما درستيه خلال مقرر المهارات المهنية في حل الأسئلة التالية :-

م	الاجراءات	الدرجة	الدرجة المستحقة	ملاحظات										
1	افتحي برنامج مايكروسوفت أكسس Microsoft Access	١												
2	قومي بإنشاء قاعدة بيانات باسم اختبار قواعد البيانات ثم احفظي الملف في سطح المكتب	١												
3	قومي بإنشاء جدول بيانات الطلاب كما هو موضح أمامك <table border="1" style="margin-left: 20px;"> <tr> <td>رقم الطالب</td> <td>رقم</td> </tr> <tr> <td>الاسم</td> <td>نص مختصر</td> </tr> <tr> <td>اسم العائلة</td> <td>نص مختصر</td> </tr> <tr> <td>العنوان الوطني</td> <td>نص مختصر</td> </tr> <tr> <td>الصف الدراسي</td> <td>نص مختصر</td> </tr> </table>	رقم الطالب	رقم	الاسم	نص مختصر	اسم العائلة	نص مختصر	العنوان الوطني	نص مختصر	الصف الدراسي	نص مختصر	3		
رقم الطالب	رقم													
الاسم	نص مختصر													
اسم العائلة	نص مختصر													
العنوان الوطني	نص مختصر													
الصف الدراسي	نص مختصر													
4	قومي بإنشاء جدول المواد الدراسية كما هو موضح أمامك <table border="1" style="margin-left: 20px;"> <tr> <td>رقم المادة</td> <td>ترقيم تلقائي</td> </tr> <tr> <td>اسم المادة</td> <td>نص مختصر</td> </tr> </table>	رقم المادة	ترقيم تلقائي	اسم المادة	نص مختصر	3								
رقم المادة	ترقيم تلقائي													
اسم المادة	نص مختصر													
5	قومي بإنشاء جدول بيانات الطلاب كما هو موضح أمامك <table border="1" style="margin-left: 20px;"> <tr> <td>رقم الطالب</td> <td>رقم</td> </tr> <tr> <td>رقم المادة</td> <td>رقم</td> </tr> <tr> <td>درجة منتصف الفصل الأول</td> <td>رقم</td> </tr> <tr> <td>الدرجة النهائية للفصل الأول</td> <td>رقم</td> </tr> </table>	رقم الطالب	رقم	رقم المادة	رقم	درجة منتصف الفصل الأول	رقم	الدرجة النهائية للفصل الأول	رقم	3				
رقم الطالب	رقم													
رقم المادة	رقم													
درجة منتصف الفصل الأول	رقم													
الدرجة النهائية للفصل الأول	رقم													
6	قومي بإنشاء علاقة بين رقم المادة و رقم الطالب	١												
7	قومي بتعيين مفتاح أساسي لجدول المواد الدراسية (إضافي)	١												
8	قومي بتعيين مفتاح أجنبي لجدول درجات الطلاب (إضافي)	١												
	المجموع	١٢												

انتهت الأسئلة ..