

تم تحميل و عرض المادة من



موقع مادتي هو موقع تعليمي يعمل على مساعدة المعلمين والطلاب
وأولياء الأمور في تقديم حلول الكتب المدرسية والاختبارات
وشرح الدروس والملخصات والتحاير وتوزيع المنهج لكل المراحل
الدراسية بشكل واضح وسهل مجاناً بتصفح وعرض مباشر أونلاين
وتحميل على موقع مادتي

2023 - 1445



تطبيق مادتي



أوراق عمل

مادة التربية الفنية

الصف الثاني الابتدائي

الفصل الدراسي الأول

المشرفة التربوية	مديرة المدرسة	معلمة المادة
.....		

المادة: التربية الفنية.
الصف: الثاني الابتدائي.

ورقة عمل

اسم الطالب:



الموضوع:
الطبيعة في بلادي.



ضع الكلمة المناسبة في الفراغ المناسب:

(لمس - الصحاري - خط - الجبال - لون - المناظر الطبيعية)



تتميز طبيعة المملكة
العربية السعودية
بتنوع المناظر
الطبيعية مثل:
..... و.....

استخدم الفنانون في
لوحاتهم
و..... من
العناصر الشكلية للتعبير
عن

ضع علامة (✓) أسفل
العبارة الصحيحة وعلامة
(x) أسفل العبارة الخاطئة:



إذا تأملنا الطبيعة
الصحراوية نجدها
مملوءة بالقيم
الجمالية والفنية.

استوحى الفنانون
التشكيليون أعمالهم
من طبيعة المملكة
العربية السعودية.

.....

.....

اسم الطالب:

ورقة عمل

المادة: التربية الفنية.
الصف: الثاني الابتدائي.

الموضوع:
الفن والطبيعة.



صل النباتات من
الصف الأول بما
يشبهها في الصف
الثاني:



ضع علامة (✓) أسفل الإجابة الصحيحة:

تتجلى قدرة الخالق سبحانه وتعالى فيما نراه حولنا من

الاثنا معًا

الحيوانات

النباتات



استوحى الفنانون التشكيليون أعمالهم الفنية من و

التجارة

عناصرها

الطبيعة



المادة: التربية الفنية.
الصف: الثاني الابتدائي.

ورقة عمل

اسم الطالب:

الموضوع:
أجدادنا وفن الرسم.



صل من الصف الأول بما يناسب من الصف الثاني:



الخط المنحني

الخط المستقيم

الخط

أول وسيلة استخدمت
للتعبير الفني.



ضع علامة (✓) أسفل العبارة الصحيحة
وعلمة (x) أسفل العبارة الخاطئة:



استخدم الفنان الخط لتحديد
الشكل الخارجي.

من وظائف الخط إظهار
تفاصيل الشكل.

.....

.....

المادة: التربية الفنية.
الصف: الثاني الابتدائي.

ورقة عمل

اسم الطالب:

الموضوع:

نباتاتي الطبيعية وزخارف جميلة.

ضع الكلمة المناسبة أمام الصورة المناسبة:
(التكرار العادي - التكرار المتعكس - التكرار المتبادل)



Three decorative boxes for labeling, each with a pink ribbon and musical notes. Each box contains a dotted line for writing.



صل كل صورة بما يناسبها من نوع الزخارف:



زخارف نباتية

زخارف خطية

زخارف هندسية

المادة: التربية الفنية.
الصف: الثاني الابتدائي.

ورقة عمل

اسم الطالب:



الموضوع:
إطارات جميلة لزخارف
المتعكسة.



صل من الصف الأول
بما يناسب من الصف
الثاني:



وحدات
زخرفية رأسية

زخرفة
الإطارات

وحدات
زخرفية أفقية

هو ما اتخذت فيه
الوحدة اتجاهًا
أفقيًا.

حصر التعبيرات
الزخرفية بين خطين
متوازيين.

هو ما اتخذت فيه
الوحدة اتجاهًا
رأسيًا.

ضع علامة (✓) أسفل العبارة الصحيحة وعلامة (x) أسفل العبارة الخاطئة:

تجاور الوحدات في
وضع ثابت واحد
متناوب هو التكرار
المتعكس.

من أنواع التكرار
المستخدمة في
الفنون الزخرفية
التكرار المتعكس.



الخطول

أوراق عمل

مادة التربية الفنية

الصف الثاني الابتدائي

الفصل الدراسي الأول

المشرفة التربوية	مديرة المدرسة	معلمة المادة
.....		

المادة: التربية الفنية.
الصف: الثاني الابتدائي.

ورقة عمل

اسم الطالب:

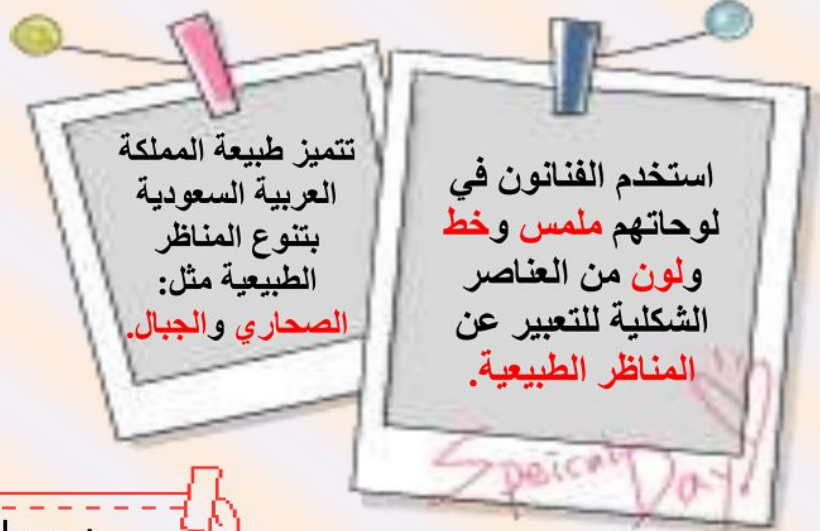


الموضوع:
الطبيعة في بلادي.



ضع الكلمة المناسبة في الفراغ المناسب:

(لمس - الصحاري - خط - الجبال - لون - المناظر الطبيعية)



ضع علامة (✓) أسفل
العبارة الصحيحة وعلامة
(x) أسفل العبارة الخاطئة:



إذا تأملنا الطبيعة
الصحراوية نجدها
مملوءة بالقيم
الجمالية والفنية.



استوحى الفنانون
التشكيليون أعمالهم
من طبيعة المملكة
العربية السعودية.




اسم الطالب:

المادة: التربية الفنية.
الصف: الثاني الابتدائي.

ورقة عمل

الموضوع:
الفن والطبيعة.

صل النباتات من
الصف الأول بما
يشبهها في الصف
الثاني:



ضع علامة (✓) أسفل الإجابة الصحيحة:

تتجلى قدرة الخالق سبحانه وتعالى فيما نراه حولنا من

الاثان معًا

الحيوانات

النباتات

✓

استوحى الفنانون التشكيليون أعمالهم الفنية من و

التجارة

عناصرها

الطبيعة

✓

✓

المادة: التربية الفنية.
الصف: الثاني الابتدائي.

ورقة عمل

اسم الطالب:

الموضوع:
أجدادنا وفن الرسم.

صل من الصف الأول بما يناسب من الصف الثاني:

الخط المنحنى

الخط المستقيم

الخط

أول وسيلة استخدمت
للتعبير الفني.

ضع علامة (✓) أسفل العبارة الصحيحة
وعلمة (x) أسفل العبارة الخاطئة:

استخدم الفنان الخط لتحديد
الشكل الخارجي.

من وظائف الخط إظهار
تفاصيل الشكل.

✓

✓

المادة: التربية الفنية.
الصف: الثاني الابتدائي.

ورقة عمل

اسم الطالب:

الموضوع:

نباتاتي الطبيعية وزخارف جميلة.

ضع الكلمة المناسبة أمام الصورة المناسبة:
(التكرار العادي - التكرار المتعكس - التكرار المتبادل)



التكرار المتعكس



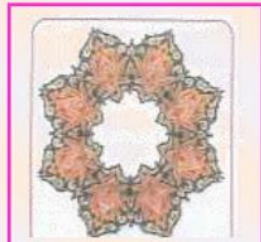
التكرار المتبادل



التكرار العادي



صل كل صورة بما يناسبها من نوع الزخارف:



زخارف نباتية

زخارف خطية

زخارف هندسية

المادة: التربية الفنية.
الصف: الثاني الابتدائي.

ورقة عمل

اسم الطالب:

الموضوع:
إطارات جميلة لزخارف
المتعكسة.

صل من الصف الأول
بما يناسب من الصف
الثاني:

وحدات
زخرفية رأسية

زخرفة
الإطارات

وحدات
زخرفية أفقية

هو ما اتخذت فيه
الوحدة اتجاهًا
أفقيًا.

حصر التعبيرات
الزخرفية بين خطين
متوازيين.

هو ما اتخذت فيه
الوحدة اتجاهًا
رأسيًا.

ضع علامة (✓) أسفل العبارة الصحيحة وعلامة (x) أسفل العبارة الخاطئة:

تجاور الوحدات في
وضع ثابت واحد
متناوب هو التكرار
المتعكس.

x

من أنواع التكرار
المستخدمة في
الفنون الزخرفية
التكرار المتعكس.

✓

