

تم تحميل وعرض المادة من



موقع مادتي هو موقع تعليمي يعمل على مساعدة المعلمين والطلاب وأولياء الأمور في تقديم حلول الكتب المدرسية والاختبارات وشرح الدروس والملاحظات والتحاير وتوزيع المنهج لكل المراحل الدراسية بشكل واضح وسهل مجاناً بتصفح وعرض مباشر أونلاين وتحميل على موقع مادتي

حمل تطبيق مادتي ليصلك كل جديد





ال اختبار النهائي ( عملي ) لمادة التقنية  
الرقمية 1-1 نظام المسارات لعام ١٤٤٦ هـ

اسم الطالب : ..... الفصل : .....

## السؤال الاول :

1. ضع علامة ( ✓ ) أمام العبارة الصحيحة وعلامة ( x ) أمام العبارة الخاطئة :

10

1	يمكنك استخدام قوقل درايف إذا كان لديك حساب بريد GMAIL .
2	كل تغيير تقوم به على مستندك يتم حفظه تلقائياً في ون درايف .
3	يمكنك أن تستخدم تطبيق Excel المتوفر عبر الانترنت تماماً كالتطبيق المكتبي فمعظم أدوات التحكم الشائعة ستجدها هناك .
4	في برنامج TEAMS لا يمكنك مشاركة شاشتك مع الآخرين .
5	يمكنك أنت واصدقائك عبر الانترنت من تحرير المستند في نفس الوقت .
6	فترة الاجتماع في برنامج زوم محدودة وللحصول على فترة مفتوحة يتطلب الاشتراك برسوم معين .
7	الوسم   يستخدم لإضافة فقرة .
8	يتم إضافة رابط تشعبي في HTML بالوسم <a href="URL"> </a> .
9	الوسم <img> يستخدم لإدراج فيديو .
10	من الأمثلة على متصفحات الويب : firefox .

4

ب. اكتب رقم من القائمة ( أ ) ما يناسبه من القائمة ( ب ) :

وظيفته	( ب )	( أ )
اعدادات الميكروفون		1
مشاركة الشاشة		2
رؤية الاشخاص الذين انضموا الى اجتماعك		3
لبداء بث عرض الشرائح عبر الانترنت		4

السؤال الثاني:

6

أ. اختر الإجابة الصحيحة فيما يلي :

1	من الأدوات الرائعة لإنشاء خرائط ذهنية :				
	zoom		Free plan		note one
2	تحتوي كل خريطة ذهنية على فكرة أو مفهوم مركزي يمثل موضوع الخريطة الذهنية :				
	العقدة الفرعية		العقدة المركزية		العقدة الشقيقة
3	سيتم إنشاء عقدة فرعية جديدة وربطها بالعقدة المركزية عند النقر على قائمة:				
	Ctrl		Delete		insert
4	في برنامج فري بلاين نستطيع إنشاء عقدة مجاورة جديدة بالنقر على المفتاح :				
	Delete		Enter		Shift
5	ون درايف OneDrive خدمة تقدمها شركة :				
	google		Microsoft		apple
6	في تطبيق الزوم حتى تتمكن من مشاركة شاشتك مع الآخرين تضغط على الخيار :				
	Start Video		Security		Share Screen

2. أجب على ما يلي :

5

اذكر الخدمات المقدمة من ONE DRIVE ؟



.....  
.....  
.....



ماذا يتطلب منك لإنشاء حساب في قوقل درايف ؟

.....

انتهت الأسئلة تمنياتي لكم بالتوفيق ..

معلم المادة : نواف الحارثي

# نموذج الإجابة

المملكة العربية السعودية

وزارة التعليم

إدارة التعليم .....

مكتب التعليم.....

مدرسة .....

وزارة التعليم

Ministry of Education

الاختبار النهائي ( عملي ) لمادة التقنية  
الرقمية ١-١ نظام المسارات لعام ١٤٤٦ هـ

اسم الطالب : ..... الفصل : .....

## السؤال الاول :

أ. ضع علامة (✓) أمام العبارة الصحيحة وعلامة (×) أمام العبارة الخاطئة:

✓	يمكنك استخدام قوقل درايف إذا كان لديك حساب بريد GMAIL .	١
✓	كل تغيير تقوم به على مستندك يتم حفظه تلقائياً في ون درايف .	٢
✓	يمكنك أن تستخدم تطبيق Excel المتوفر عبر الانترنت تماماً كالتطبيق المكتبي فمعظم أدوات التحكم الشائعة ستجدها هناك .	٣
×	في برنامج TEAMS لا يمكنك مشاركة شاشتك مع الآخرين .	٤
✓	يمكنك أنت واصدقائك عبر الانترنت من تحرير المستند في نفس الوقت .	٥
✓	فترة الاجتماع في برنامج زوم محدودة وللحصول على فترة مفتوحة يتطلب الاشتراك برسوم معين .	٦
×	الوسم   يستخدم لإضافة فقرة .	٧
✓	يتم إضافة رابط تشعبي في HTML بالوسم <a href= "URL" > </a> .	٨
×	الوسم <img> يستخدم لإدراج فيديو .	٩
✓	من الأمثلة على متصفحات الويب : firefox .	١٠

٤

ب. اكتب رقم من القائمة (أ) ما يناسبه من القائمة (ب) :

وظائفه	(ب)	(أ)
اعدادات الميكروفون	٣	١
مشاركة الشاشة	١	٢
رؤية الاشخاص الذين انضموا الى اجتماعك	٢	٣
لبدء بث عرض الشرائح عبر الانترنت	٤	٤

## السؤال الثاني:

أ. اختر الإجابة الصحيحة فيما يلي :

١	من الأدوات الرائعة لإنشاء خرائط ذهنية :	note one	Free plan	zoom
٢	تحتوي كل خريطة ذهنية على فكرة أو مفهوم مركزي يمثل موضوع الخريطة الذهنية :	العقدة الشقيقة	العقدة المركزية	العقدة الفرعية
٣	سيتم إنشاء عقدة فرعية جديدة وربطها بالعقدة المركزية عند النقر على قائمة:	insert	Delete	Ctrl
٤	في برنامج فري بلاين نستطيع إنشاء عقدة مجاورة جديدة بالنقر على المفتاح :	Shift	Enter	Delete
٥	ون درايف OneDrive خدمة تقدمها شركة :	apple	Microsoft	google
٦	في تطبيق الزوم حتى تتمكن من مشاركة شاشتك مع الآخرين تضغط على الخيار :	Share Screen	Security	Start Video

ب. أجب على ما يلي :

اذكر الخدمات المقدمة من ONE DRIVE ؟

الوصول إلى مستنداتك من أي مكان و زمان .

تحرير المستندات مباشرة من متصفح الويب .

تحميل ملفاتك الخاصة ( صور ، فيديو ، صوت ، وغيرها ) على ون درايف .

مشاركة ملفاتك الموجودة على ون درايف مع أصدقائك بسهولة وبشكل فوري .

ماذا يتطلب منك لإنشاء حساب في قوقل درايف ؟

يتطلب استخدام قوقل درايف حساب خاص بك على قوقل بريد جي ميل ( Gmail ) .

انتهت الأسئلة تمنياتي لكم بالتوفيق ..

معلم المادة : نواف الحارثي



## اختبار نهائي (عملي) لمادة التقنية الرقمية 1-1 نظام المسارات لعام 1446هـ

أسم الطالبة : ..... الفصل : ..... رقم الجهاز : .....

رقم السؤال	الأول	الثاني	الثالث	المجموع	المصححة	المراجعة	المدققة
الدرجة							

### عدد الاوراق للاختبار : 3

### تعليمات الاختبار:

- الكتابة بالقلم الازرق فقط وعدم استخدام الطامس .
- التأكد من عدد الاوراق وعدد الاسئلة للاختبار .
- التأكد من حفظ عملي على الجهاز .
- قبل تسليم ورقة الاختبار التأكد من صحة واكتمال جميع الاجابات .
- قبل الخروج من اللجنة التأكد من التوقيع في كشف تسليم ورقة الاختبار .

10

السؤال الاول : ضعي علامة (✓) أمام العبارة الصحيحة وعلامة (x) امام العبارة الخاطئة:

1	يمكن فتح دفتر ملاحظات ون نوت مباشرة من المتصفح .
2	وسم الفتح <p> و وسم الاغلاق </p> حيث يوقف الرمز " / " الموجود في الوسم الثاني تشغيل الأمر.
3	كل تغيير تقوم به على مستندك يتم حفظه تلقائياً في ون درايف .

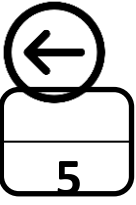


4	عند إنشاء خريطة ذهنية جديدة باستخدام فري بلاين تظهر شاشتك العقدة المركزية والعقد الشقيقة والعقد الفرعية .
5	يمكنك أن تستخدم تطبيق Excel المتوفر عبر الانترنت تماماً كالتطبيق المكتبي فمعظم أدوات التحكم الشائعة ستجدها هناك .
6	عند الضغط على ادراج خلال إنشاء خريطة ذهنية باستخدام فري بلاين يتم انشاء عقدة فرعية جديدة .
7	يمكنك أنت واصدقائك عبر الانترنت من تحرير المستند في نفس الوقت .
8	يتيح برنامج ZOOM تغيير صورة الخلفية لأصحاب الاشتراكات المدفوعة فقط.
9	في برنامج TEAMS لا يمكنك مشاركة شاشتك مع الآخرين.
10	يعني هذا الكود في لغة HTML اتجاه النص من اليمين الى اليسار و اللغة عربية : <html dir="rtl" lang="ar">

10

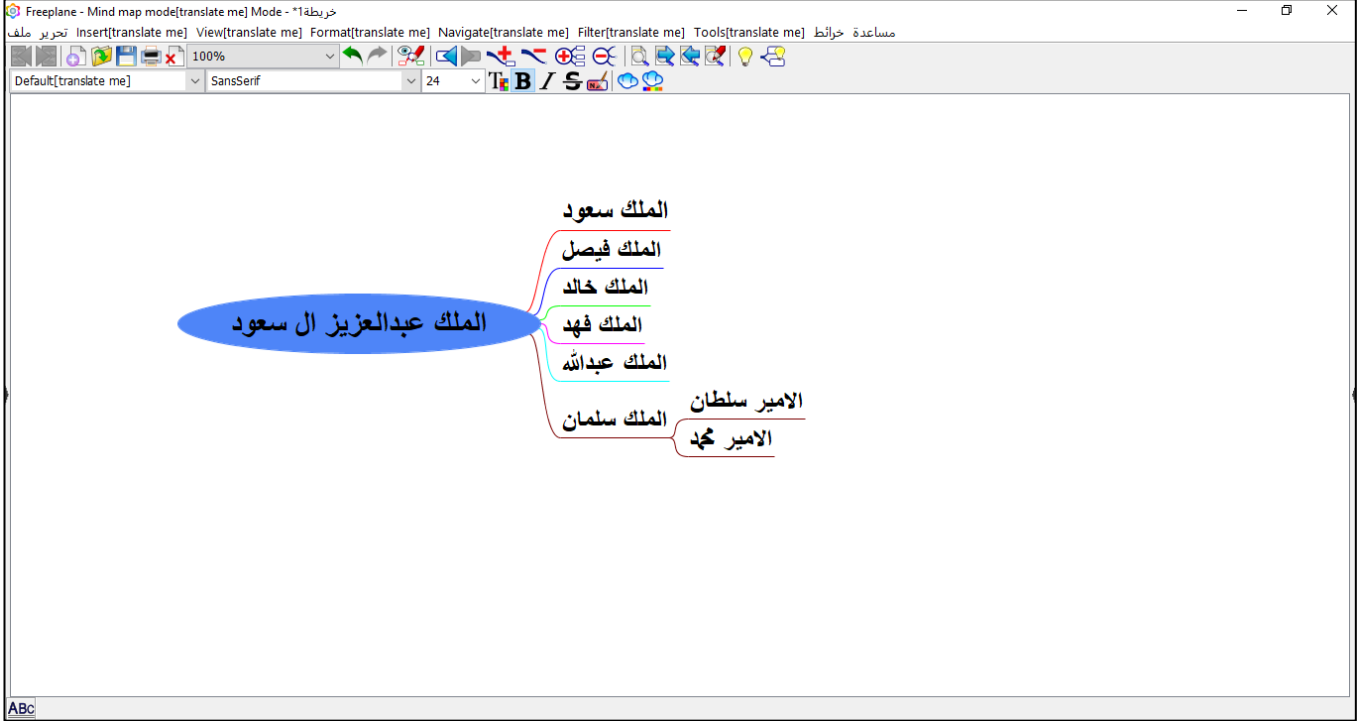
السؤال الثاني: اختاري الإجابة الصحيحة فيما يلي :

1	من الأدوات الرائعة لإنشاء خرائط ذهنية :
	note one      Free plan      zoom
2	تحتوي كل خريطة ذهنية على فكرة أو مفهوم مركزي يمثل موضوع الخريطة الذهنية :
	العقدة الشقيقة      العقدة المركزية      العقدة الفرعية
3	سيتم إنشاء عقدة فرعية جديدة وربطها بالعقدة المركزية عند النقر على قائمة:
	insert      Delete      Ctrl
4	في برنامج فري بلاين نستطيع إنشاء عقدة مجاورة جديدة بنقر على المفتاح :
	Shift      Enter      Delete
5	ون درايف OneDrive خدمة تقدمها شركة :
	apple      Microsoft      google
6	في تطبيق الزوم حتى تتمكن من مشاركة شاشتك مع الآخرين تضغط على الخيار :
	Share Screen      Security      Start Video
7	خاصية بدونها لا يكون الوسم <a> ارتباطاً تشعبياً:
	src      href      url
8	وسم يستخدم لإضافة صور الى صفحة الويب :
	<img>      <video>      <a>



**السؤال الثالث :** من خلال دراستك لبرنامج فري بلاين :

1. قومي بتصميم خريطة ذهنية للأسرة الحاكمة السعودية تحتوي على المعلومات التالية :



2. اجعلي حجم الخط للعقدة المركزية ( 22 ) و العقد الشقيقة ( 20 ) .

3. احفظي عملك باسمك على سطح المكتب .

انتهت الأسئلة تمنياتي لكن بالتوفيق ..

مديرة المدرسة : .....

معلمة المادة : .....

# نموذج الاجابة

المادة : تقنية رقمية 1-1

التاريخ : / / 1446هـ

اليوم : .....

الزمن : ساعة وربع

المملكة العربية السعودية

وزارة التعليم

إدارة التعليم .....

مدرسة ثانوية .....

وزارة التعليم  
Ministry of Education

## اجابة اختبار نهائي (عملي) لمادة التقنية الرقمية 1-1 نظام المسارات لعام 1446هـ

أسم الطالبة : ..... الفصل : ..... رقم الجهاز : .....

رقم السؤال	الأول	الثاني	الثالث	المجموع	المصححة	المراجعة	المدققة
الدرجة	10	10	5	25			

### عدد الاوراق للاختبار : 3

### تعليمات الاختبار:

- الكتابة بالقلم الازرق فقط وعدم استخدام الطامس .
- التأكد من عدد الاوراق وعدد الاسئلة للاختبار .
- التأكد من حفظ عملك على الجهاز .
- قبل تسليم ورقة الاختبار التأكد من صحة واكتمال جميع الاجابات .
- قبل الخروج من اللجنة التأكد من التوقيع في كشف تسليم ورقة الاختبار .

### درجة لكل فقرة

السؤال الاول : ضعي علامة (✓) أمام العبارة الصحيحة وعلامة (x) امام العبارة الخاطئة:

10




✓	1	يمكن فتح دفتر ملاحظات ون نوت مباشرة من المتصفح .
✓	2	وسم الفتح <p> و وسم الاغلاق </p> حيث يوقف الرمز " / " الموجود في الوسم الثاني تشغيل الأمر.
✓	3	كل تغيير تقوم به على مستندك يتم حفظه تلقائياً في ون درايف .
x	4	عند إنشاء خريطة ذهنية جديدة باستخدام فري بلاين تظهر شاشتك العقدة المركزية والعقد الشقيقة والعقد الفرعية .
✓	5	يمكنك أن تستخدم تطبيق Excel المتوفر عبر الانترنت تماماً كالتطبيق المكتبي فمعظم أدوات التحكم الشائعة ستجدها هناك .
✓	6	عند الضغط على ادراج خلال إنشاء خريطة ذهنية باستخدام فري بلاين يتم انشاء عقدة فرعية جديدة .
✓	7	يمكنك انت واصدقائك عبر الانترنت من تحرير المستند في نفس الوقت .
x	8	يتيح برنامج ZOOM تغيير صورة الخلفية لأصحاب الاشتراكات المدفوعة فقط.
x	9	في برنامج TEAMS لا يمكنك مشاركة شاشتك مع الآخرين.
✓	10	يعني هذا الكود في لغة HTML اتجاه النص من اليمين الى اليسار و اللغة عربية : <"html dir="rtl" lang="ar">

10

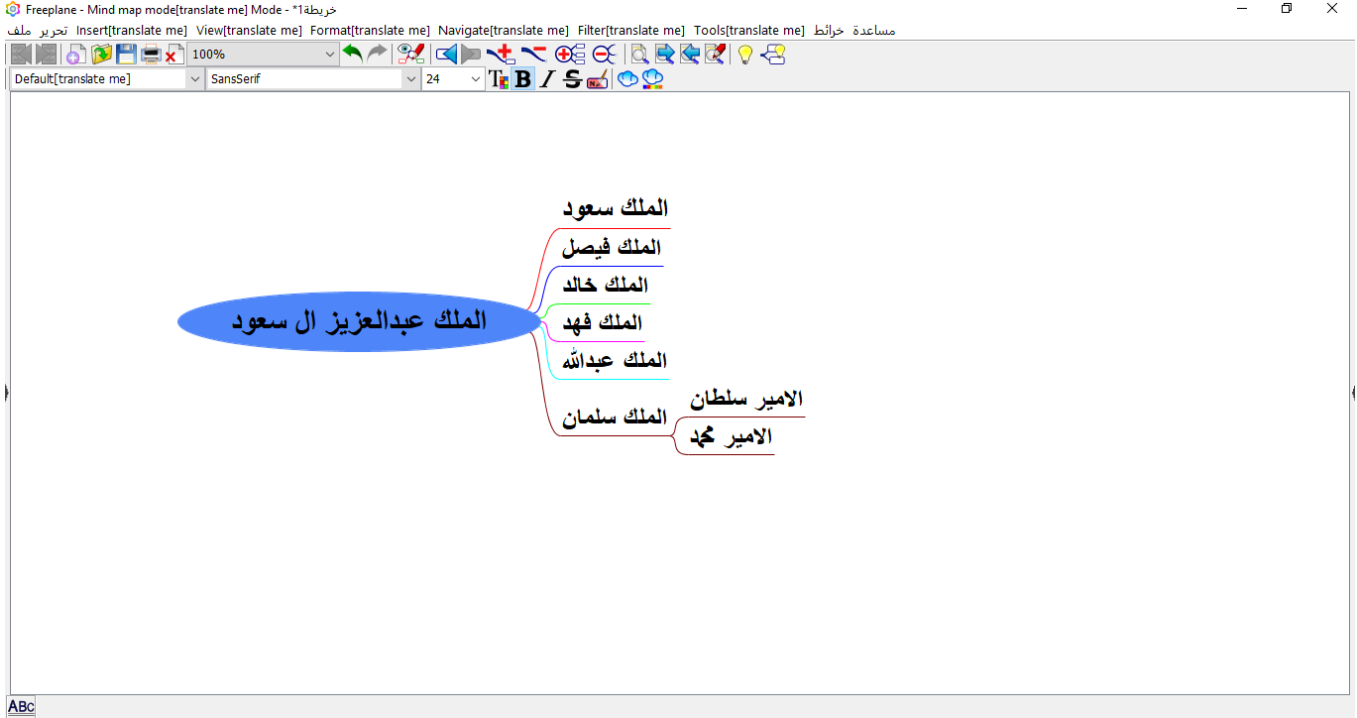
السؤال الثاني: اختاري الإجابة الصحيحة فيما يلي : **درجة لكل فقرة**

1	من الأدوات الرائعة لإنشاء خرائط ذهنية :
zoom	Free plan ✓ note one
2	تحتوي كل خريطة ذهنية على فكرة أو مفهوم مركزي يمثل موضوع الخريطة الذهنية :
العقدة الشقيقة	العقدة المركزية ✓ العقدة الفرعية
3	سيتم إنشاء عقدة فرعية جديدة وربطها بالعقدة المركزية عند النقر على قائمة:
Ctrl	Delete insert ✓
4	في برنامج فري بلاين نستطيع إنشاء عقدة مجاورة جديدة بنقر على المفتاح :
Delete	Enter ✓ Shift
5	ون درايف OneDrive خدمة تقدمها شركة :
google	Microsoft ✓ apple
6	في تطبيق الزوم حتى تتمكن من مشاركة شاشتك مع الآخرين تضغط على الخيار :
Start Video	Security Share Screen ✓
7	خاصية بدونها لا يكون الوسم <a> ارتباطاً تشعبياً:
url	href ✓ src
8	وسم يستخدم لإضافة صور الى صفحة الويب :
<a>	<video> <img> ✓



**السؤال الثالث : من خلال دراستك لبرنامج فري بلاين : 3 درجات**

1. قومي بتصميم خريطة ذهنية للأسرة الحاكمة السعودية تحتوي على المعلومات التالية :



2. اجعلي حجم الخط للعقدة المركزية ( 22 ) و العقد الشقيقة ( 20 ) . **درجة واحدة**

3. احفظي عملك باسمك على سطح المكتب . **درجة واحدة**

انتهت الأسئلة تمنياتي لكن بالتوفيق ..

مديرة المدرسة :

معلمة المادة : .....

.....

25

اختبار الجانب العملي النهائي لمقرر تقنية رقمية 1-1 الفصل الدراسي الاول لعام 1445هـ

الاسم	الشعبة	رقم الجهاز	الدرجة	الدرجة المستحقة
<b>السؤال الأول :</b>				
1	أنشئي مجلد باسمك على سطح المكتب واطيفي له صورة		1	
2	افتحي برنامج visual studio code وافتحي المجلد الخاص بك		1	
3	انشئي صفحة html باسمك واکتبي الهيكله بواسطة علامة !		2	
4	اكتبي العنوان التالي بخط كبير h1 التقنية في حياتنا		1	
5	ادرجي الصورة من مجلدك		1	
6	اكتبي فقرة جديدة p لنسخر التقنية في خدمة الدين ب : اضيفي سطرين br		2	
7	اكتبي تعداد نقطي كالتالي ul نشر الأحاديث النبوية الصحيحة التذكير بالأذكار والنوافل تعزيز الاخلاقيات الحسنة نشر سيرة الرسول صل الله عليه وسلم		3	
8	اكتبي كلمة : للبحث انقر هنا واجعليها رابطاً تشعبياً ينقلك إلى موقع قوقل <a href="http://www.google.com">www.google.com</a>		2	
9	افتحي الموقع ليصبح الشكل النهائي كالتالي		2	
الدرجة للسؤال الأول				
				15



لنسخر التقنية في خدمة الدين ب :

- نشر الاحاديث النبوية الصحيحة
- التذكير بالأذكار والنوافل
- تعزيز الاخلاقيات الحسنة
- نشر سيرة الرسول صلى الله عليه وسلم

للبحث انقر هنا

**السؤال الثاني :**

الدرجة	الدرجة المستحقة
1	افتحي برنامج free plane
2	أنشئي عقدة مركزية باسم مكونات الحاسب
3	انشئي عقدتين فرعيتين من العقدة المركزية العقدة الأولى : وحدات الإدخال العقدة الثانية : وحدات الإخراج
4	حفظ الخريطة
الدرجة للسؤال الثاني	
10	

معلمة المادة :

انتهت الأسئلة.. بالتوفيق غالبتي

التقنية الرقمية 1-1	المادة	 	المملكة العربية السعودية وزارة التعليم إدارة التعليم بمحافظة الرياض تأسست بحمد الله تعالى
الأول ثانوي	الصف		
	الدرجة الكلية 25		
الاختبار النهائي العملي لمادة تقنية رقمية 1-1 للعام الدراسي 1446هـ			

اسم الطالب: ..... الشعبة: .....

11

السؤال الأول:







أ- ضع علامة ( √ ) أمام العبارة الصحيحة و علامة ( X ) أمام العبارة الخاطئة:

( )	1- يوضع وسم <title> داخل وسم <body>.
( )	2- لإدراج عنصر داخل قائمة نستخدم وسم <li>.
( )	3- الخاصية التي تتيح كتابة عنوان الموقع الإلكتروني هي href.
( )	4- لا يمكن إضافة الصور ومقاطع الفيديو لصفحات html.
( )	5- يجب أن تحتوي وسوم الإغلاق على الرمز " ".

ب- اختر الإجابة الصحيحة فيما يلي:

1- يتم انشاء صفحات إلكترونية باستخدام:			
أ - html	ب - طبقة التطبيقات	ج - عنوان ip	د - جلب التعليمية
2- يعد أكثر الأنظمة استخدامًا في الاجتماعات عبر الإنترنت:			
أ - برنامج الورد	ب - مايكروسوفت تيمز	ج - الواتساب	د - الأنستجرام
3- من البرامج التي تقدم بث العروض التقديمية عبر الانترنت:			
أ - الباوربوينت	ب - إكسل	ج - ويندوز	د - نظام التشغيل
4- برنامج بمثابة دفتر الملاحظات يتيح لك جمع كل ملاحظاتك ومعلوماتك:			
أ - التيمز	ب - جوجل كروم	ج - مايكروسوفت ون نوت	د - المجلدات
5- من البرامج التي تتيح لك مشاركة الملفات عبر الانترنت:			
أ - الذاكرة الرئيسية	ب - البوابات المنطقية	ج - نظام التشغيل	د - جوجل درايف
6- من البرامج التي تسمح لنا بإنشاء وتحرير وسوم HTML:			
أ - فيجوال ستوديو كود	ب - ون درايف	ج - الورد	د - اكسس داتا بيز

أ- اختر للعمود (أ) ما يناسبه من العمود (ب):

(ب)		(أ)	
	1	استعراض ودعوة المشاركين أو تذكير المتأخرين في تطبيق زوم	
	2	تقسيم الاجتماع الواحد إلى غرف فرعية متعددة في تطبيق زوم	
	3	مشاركة سطح المكتب مع المشاركين الآخرين في تطبيق زوم	
	4	إزالة كتم الميكروفون في تطبيق زوم	
	5	الدردشة مع المشاركين باستخدام نافذة الدردشة في تطبيق زوم	
	6	بدء عرض الشرائح عبر الانترنت في مايكروسوفت باور بوينت	

ب- اكمل الجدول التالي:

الوظيفة	الوسم
	<big>
	<img>
	<b>
	<video>

مع تمنياتي لكم بالتوفيق  
معلم المادة: عدنان هليل العنزي

نموذج 1

الاختبار النهائي العملي لمادة التقنية الرقمية 1-1 - الصف أول ثانوي مسارات - الفصل الدراسي الأول - الدور الأول

اسم الطالبة: ..... رقم الجلوس: .....

.....

السؤال	الدرجة رقما	الدرجة كتابة	المصححة	المراجعة	المدققة
1					
2					
المجموع رقما			المجموع كتابة		

السؤال الأول: نفذي المطلوب منك كما هو موضح أدناه:

20
----



الدرجة المستحقة	الدرجة	افتحي برنامج visual Studio Code لتصميم المواقع باستخدام لغة HTML وصممي واجهة لموقع الموضح امامك بحيث تحتوي على:
	3	1 أنشئ مجلد على سطح المكتب باسمك باللغة الانجليزية متضمنا المجلدين (image,page)
	2	2 ضبط اعدادات الصفحة (اتجاه النص لليمين, اللغة العربية)
	2	3 ضعي عنوان لصفحة الويب كما هو موضح (المواطنة الرقمية)
	2	4 ضعي عنوان رئيسي داخل الصفحة كما هو موضح (تعريف المواطنة الرقمية)
	2	5 اکتبي فقرة نصية كما في الصورة
	2	6 ادراج قائمة مرتبة كما هو في الصورة

7	انشئ ارتباط تشعبي بحيث يفتح الصفحة في علامة تبويب جديدة للموقع www.google.com	2
8	اضيفي صورة	3
9	قومي بتنفيذ العمل على المتصفح	2

السؤال الثاني:

(أ) اختاري للعمود (أ) ما يناسبه من العمود (ب):

(ب)	(أ)
	1 استعراض ودعوة المشاركين أو تذكير المتأخرين في تطبيق زوم
	2 تقسيم الاجتماع الواحد إلى غرف فرعية متعددة في تطبيق زوم
	3 مشاركة سطح المكتب مع المشاركين الآخرين في تطبيق زوم
	4 إزالة كتم الميكروفون في تطبيق زوم
	5 الدردشة مع المشاركين باستخدام نافذة الدردشة في تطبيق زوم
	6 بدء عرض الشرائح عبر الانترنت في مايكروسوفت باور بوينت

(ب) اختاري الإجابة الصحيحة من الخيارات المتاحة:

<p>	<c>	<d>	1- وسم الفقرة هو
<li>	<ol>	<ul>	2- وسم القائمة المرتبة هو
<ab>	<b>	<a>	3- وسم رابط النص التشعبي هو
HTML	XHTML	HTTP	4- لغة ترميز النص التشعبي هي

انتهت الأسئلة

تمنيتي لك بالتوفيق

## نموذج 2

الاختبار النهائي العملي لمادة التقنية الرقمية 1-1 - الصف أول ثانوي مسارات - الفصل الدراسي الأول - الدور الأول

اسم الطالبة: ..... رقم الجلوس: .....

.....

السؤال	الدرجة رقما	الدرجة كتابة	المصححة	المراجعة	المدققة
1					
2					
المجموع رقما			المجموع كتابة		

السؤال الأول: نفذي المطلوب منك كما هو موضح أدناه:

الدرجة المستحقة	الدرجة	السؤال
	20	
		افتحي برنامج visual Studio Code لتصميم المواقع باستخدام لغة HTML وصممي واجهة لموقع الموضح امامك بحيث تحتوي على:
1	3	أنشئ مجلد على سطح المكتب باسمك باللغة الانجليزية متضمنا المجلدين (image,page)
2	2	ضبط اعدادات الصفحة (اتجاه النص لليمين, اللغة العربية)
3	2	ضعي اسمك عنوان لصفحة الويب
		ضعي عنوان رئيسي داخل الصفحة "سيرتي الذاتية"
4	3	اكتبي فقرة نصية تصفي بها نفسك
5	2	ادراج قائمة غير مرتبة لهواياتك المفضلة
6	3	انشئ ارتباط تشعبي بحيث يفتح الصفحة في علامة تبويب جديدة للموقع www.google.com
7	3	اضيفي صورة
8	2	قومي بتنفيذ العمل على المتصفح

السؤال الثاني:

أ- اختاري للعمود (أ) ما يناسبه من العمود (ب):

5

(ب)	(أ)
	1 استعراض ودعوة المشاركين أو تذكير المتأخرين في تطبيق زوم
	2 تقسيم الاجتماع الواحد إلى غرف فرعية متعددة في تطبيق زوم
	3 مشاركة سطح المكتب مع المشاركين الآخرين في تطبيق زوم
	4 إزالة كتم الميكروفون في تطبيق زوم
	5 الدردشة مع المشاركين باستخدام نافذة الدردشة في تطبيق زوم
	6 بدء عرض الشرائح عبر الانترنت في مايكروسوفت باور بوينت

(ب)- اختاري الإجابة الصحيحة من الخيارات المتاحة:

<p>	<c>	<d>	1- وسم الفقرة هو
<li>	<ol>	<ul>	2- وسم القائمة المرتبة هو
<ab>	<b>	<a>	3- وسم رابط النص التشعبي هو
HTML	XHTML	HTTP	4- لغة ترميز النص التشعبي هي

انتهت الأسئلة

تمنيتي لك بالتوفيق

اسم الطالب : ..... رقم الجهاز : ( )

الاختبار العملي النهائي لمقرر تقنية رقمية ١-١ للفصل الدراسي الأول ١٤٤٦ هـ

بعد إنشائك لمجلد جديد على سطح المكتب وتسميته Final نفذ ما يلي :-

**المطلوب الأول :**

الدرجة المستحقة	الدرجة	مستخدماً برنامج OneNote قم بعمل التالي :
	٢	١- قم بإنشاء دفتر ملاحظات باسم (دفتر المقررات)
	٣	٢- قم بإنشاء أقسام (تقنية رقمية)- (التفكير الناقد)- (الرياضيات)
	٣	٣- قم بإنشاء الصفحات التالية لكل قسم : (الواجبات)- (المشاريع)- (اوراق العمل)
	١	٤- قم بحفظ الدفتر في المجلد Final

٩

**المطلوب الثاني :-**

الدرجة المستحقة	الدرجة	مستخدماً برنامج Free Plane قم بعمل التالي :-
	٢	١- قم بإنشاء عقدة مركزية باسم (مكونات الحاسب)
	٤	٢- قم بإنشاء عقد فرعية :- العقدة الفرعية الاولى : وحدات الإدخال ( لوحة المفاتيح، الفأرة، المايك) العقدة الفرعية الثانية: وحدات الإخراج ( الطابعة، الشاشة، السماعات)
	١	٣- قم بحفظ الخريطة كصورة داخل المجلد Final

٧

**المطلوب الثالث :**

الدرجة المستحقة	الدرجة	مستخدماً برنامج Visual Studio Code قم بعمل التالي :
	٢	١- بعد تحديك للمجلد Final قم بإنشاء صفحة باسم material.html
	٦	٢- قم بكتابة الكود البرمجي مع إكمال الوسوم الناقصة <pre>&lt;DOCTYPE html&gt; &lt;html dir="rtl" lang="ar" &lt;title&gt;Final charset="UTF-8" /&gt;  &lt;body&gt; &lt;h1&gt;المواد الدراسية&lt;/h1&gt; &lt;ul&gt; &lt;li&gt;التقنية الرقمية&lt;/li&gt; &lt;li&gt;الكيمياء&lt;/li&gt; &lt;/body&gt;</pre>
	١	٣- احفظ الصفحة

٩

## المهمة الاختبارية العملية ( اختبار عملي ) الوحدة الثالثة – ٢٥ درجة

طالبتي المبرمجة المبدعة :  
قومي بأداء المهمة الاختبارية بناء على ماتعلمتيه من خلال دراستك للوحدة  
الثالثة ( البرمجة باستخدام لغة ترميز النص التشعبي HTML )  
في مقرر التقنية الرقمية ١-١ مع مراعاة البنود المطلوبة في الجدول أدناه :  
• يمكنك استخدام أي برنامج يتيح لك البرمجة بلغة html

الدرجة	المهمة
١ درجة	ضبط اعدادات صفحة html اتجاه النص لليمين وباللغة العربية
٣ درجات	انشاء ثلاث صفحات ويب <b>الصفحة الأولى :</b> باسمك الثنائي باللغة الإنجليزية firstname_familyname.html مثال <b>shaza_dewan.html</b> <b>الصفحة الثانية :</b> About_me.html <b>الصفحة الثالثة :</b> Contact_me.html
٨ درجات	محتويات الصفحة الأولى : • اسمك الثنائي باللغة العربية كعنوان للصفحة ليظهر أعلى المتصفح باستخدام وسم <title> • عبارة ترحيبية من اختيارك كعنوان بداخل الصفحة باستخدام وسم <h1>

## مثال أهلا بكم في صفحتي أو أي عبارة أخرى

- قائمة مرتبة بها عنصرين :

العنصر الأول :

**نبذة عني** و به ارتباط انتقال تشعبي إلى الصفحة الثانية

العنصر الثاني :

**تواصل معي** وبه ارتباط انتقال تشعبي إلى الصفحة الثالثة

- رابط انتقال تشعبي إلى موقع آخر

**للدخول إلى منصة مدرستي**

<http://schools.madrasti.sa>

- رابط انتقال تشعبي إلى موقع آخر

**محرك بحث قوقل**

[www.google.com](http://www.google.com)

ملاحظة : يجب أن تكون الروابط في أسطر منفصلة لذلك عليك استخدام وسم فاصل الأسطر <br>

٨ درجات

محتويات الصفحة الثانية :

- **نبذة عني** كعنوان للصفحة ليظهر أعلى المتصفح

باستخدام وسم <title>

- **اسمك الثلاثي باللغة العربية** كعنوان بداخل الصفحة

باستخدام وسم <h1>

- **الصف الدراسي والفصل** كعنوان بداخل الصفحة

باستخدام وسم <h2> يليها في السطر التالي

**مقرر التقنية الرقمية ١** ثم في السطر التالي

**اختبار عملي نهائي الفصل الأول**

	<ul style="list-style-type: none"> <li>● قائمة مرتبة بعنوان <b>أهدافي</b> وبه ٣ أهداف</li> <li>● قائمة غير مرتبة بعنوان <b>هواياتي</b> وبه ٣ هوايات</li> <li>● ادراج صورة بعد إعادة تسميتها بإسم <b>hobbies</b> بحجم <b>٢٠٠</b> بكسل للعرض و <b>٣٠٠</b> بكسل للطول وتكون الصورة لأحد الهوايات المذكورة في القائمة السابقة</li> </ul>
٥ درجات	<p>محتويات الصفحة الثالثة :</p> <ul style="list-style-type: none"> <li>● <b>تواصل معي</b> كعنوان للصفحة ليظهر أعلى المتصفح باستخدام وسم &lt;title&gt;</li> <li>● <b>تواصل معي</b> كعنوان بداخل الصفحة باستخدام وسم &lt;h1&gt;</li> <li>● رابط بريد الكتروني وبه البريد الالكتروني لمنصة مدرستي الخاص بك وعبارة <b>راسلني عبر البريد الالكتروني</b></li> </ul>
٢٥ درجة	مجموع الدرجات

مُيسرة المقرر / شذى ديوان