

تم تحميل وعرض المادة من



موقع مادتي هو موقع تعليمي يعمل على مساعدة المعلمين والطلاب وأولياء الأمور في تقديم حلول الكتب المدرسية والاختبارات وشرح الدروس والملاحظات والتحاير وتوزيع المنهج لكل المراحل الدراسية بشكل واضح وسهل مجاناً بتصفح وعرض مباشر أونلاين وتحميل على موقع مادتي

حمل تطبيق مادتي ليصلك كل جديد





المملكة العربية السعودية

وزارة التعليم

أوراق عمل

مادة لغتي الجميلة

الصف السادس الابتدائي

للفصل الدراسي الثاني

المشرفة التربوية	مديرة المدرسة	معلمة المادة

ورقة عمل
مدخل الوحدة



صغيرتي الرائعة اجيبي على الأسئلة الآتية:

١- أكمل الأبيات الشعرية الآتية

أنت الوحيد الذي أزجيك أشجاني

.....

.....

أبتك

.....

.....

..... كالشمس غابت وراحت خلف شطآن.

٢- قائل النص السابق هي:.....

٣- ما المعنى الصحيح للكلمات الآتية؟

أزجيك:

أشجاني:



ورقة عمل
نص الفهم القرائي
كتاب يتحدث عن نفسه



صغيرتي الرائعة اجيبي على الآتي:

١- اقرئي الفقرة الآتية ثم ضعي خط تحت كل كلمة خاطئة ثم صححها.

دخلنا المعرض، كان مزدحمن: رجالا ونساء وفتيانا وفتيات، بل كان هناك أطفال صغار، صحبتنا المعلمة

إلى إحدى قاعة العرض، حيث اجتمع فيه عدد من الزور، وقالت: قبل أن تأخذوا جولتً في المعرض،

أود أن تستمعوا إلى الكتاب، فهو يريد أن يحدثكم عن نفسه.

تعجبت وقلت: كتاب يتحدث!!

٢- اذكرى العلاقة بين الكلمات الآتية

أ- الحزن - الشجن:

ب- الصباح - المساء:



ورقة عمل
الأسلوب اللغوي
التحذير والإغراء



١ - صغيرتي الجميلة أكمل ما يأتي:

التحذير هو:

الإغراء هو:

٢ - حذري صديقتك من الوقوع في الأمور الآتية.

أ- الغش في الاختبارات.

.....

ب- عقوق الوالدين.

.....

٣ - صنفى الجمل الآتية إلى تحذير أو إغراء.

أ- الصدق الصدق فإنه منجاة.

ب- إياك والكذب.

ج- الإسراف الإسراف.

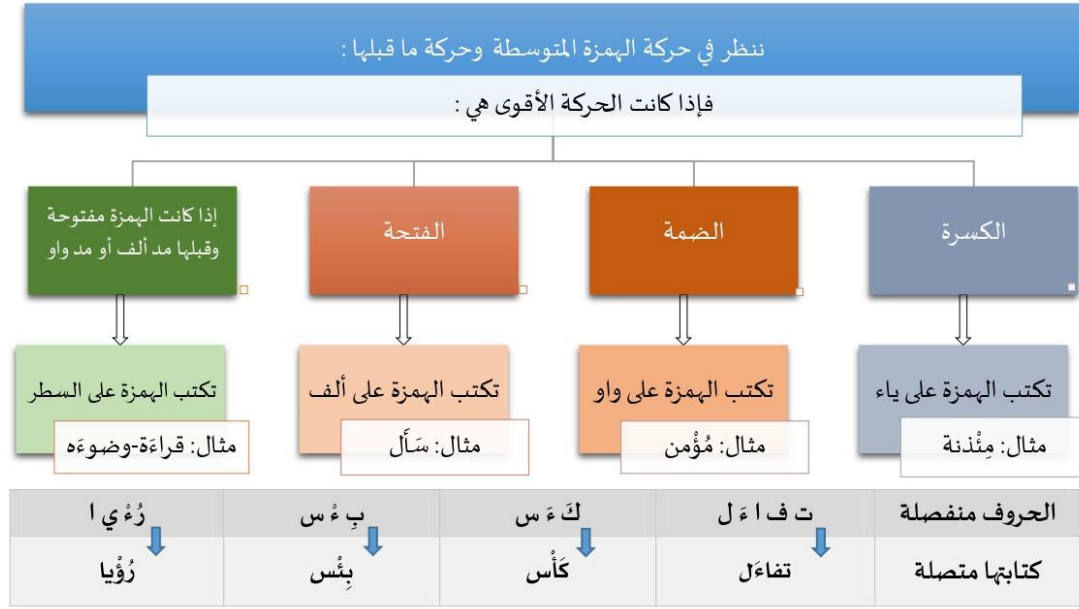
د- القراءة القراءة فإنها ممتعة.

ورقة عمل الظاهرة الإملائية الهمزة المتوسطة



١. الهمزة المتوسطة :

وهي الهمزة التي تقع في وسط الكلمة .
عند كتابة الهمزة المتوسطة ، يجب أن ننظر في حركتها وحركة ما قبلها؛ فنكتبها على الحرف الذي يناسب الحركة الأقوى.
وأقوى الحركات في اللغة العربية: ١. الكسرة ويناسبها الياء ٢. الضمة ويناسبها الواو. ٣. الفتحة ويناسبها الألف
٤. السكون وتناسبه رسم الهمزة مفردة، أي على السطر.



ما سبب كتابة الهمزة المتوسطة في الكلمات الآتية.

- ١- بنس:
- ٢- رؤيا:
- ٣- دأب:
- ٤- القراءة:

ورقة عمل
الظاهرة الإملائية
الهمزة المتطرفة



١. الهمزة المتطرفة :

سميت متطرفة؛ لأنها تكون في طرف الكلمة أي نهايتها.

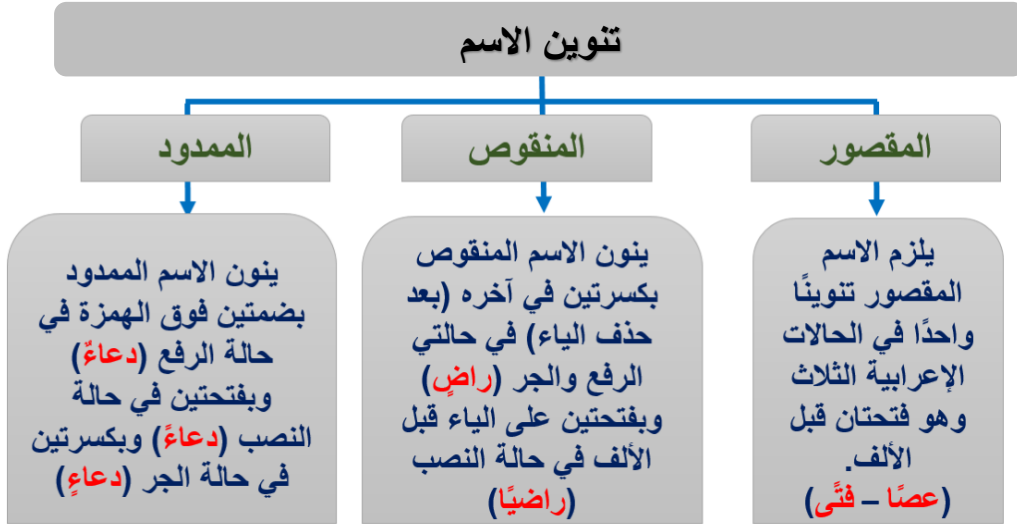
عند كتابة الهمزة المتطرفة يجب أن ننظر في حركة ما قبلها؛ فنكتبها على الحرف الذي يناسب هذه الحركة :



صغيرتي الجميلة وضحى سبب كتابة الهمزة المتطرفة في الكلمات الآتية.

الكلمة	سبب كتابة الهمزة المتطرفة.
يقرأ	
مبادئ	
دفع	
يجرؤ	

ورقة عمل
الظاهرة الإملائية
تنوين الاسم المنقوص والممدود.



صغيرتي الرائعة اكتبي ما يملئ عليك كتابةً صحيحة.

.....

.....

.....

.....

.....

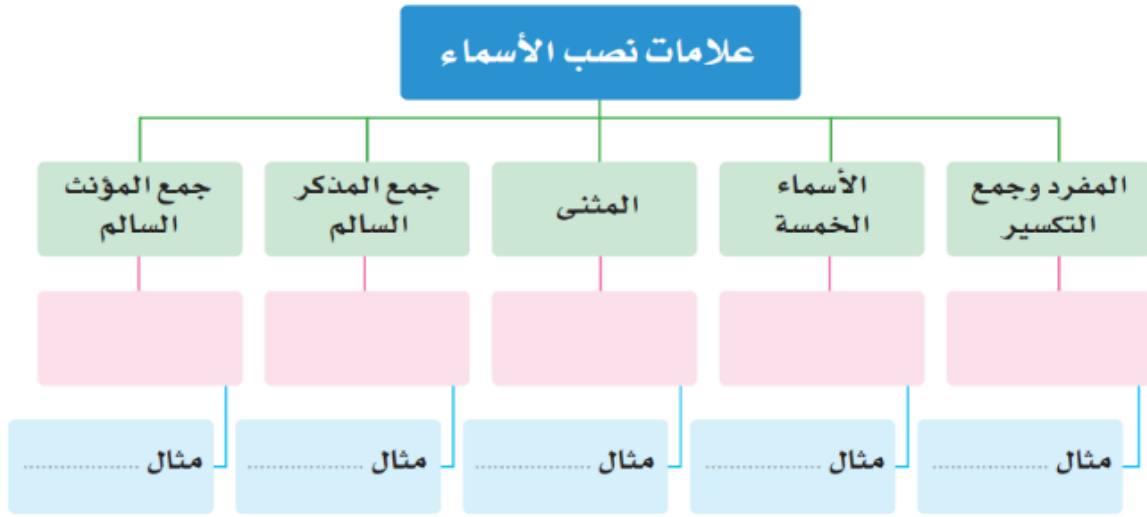
.....

ورقة عمل
الوظيفة النحوية
الحروف الناسخة (إن وأخواتها)



(إنَّ، كَأَنَّ، لَعَلَّ، لَيْتَ) حُرُوفٌ نَاسِخَةٌ، تَدْخُلُ عَلَى الْجُمْلَةِ الْأَسْمِيَّةِ فَتَنْصِبُ الْمَبْتَدَأَ وَيَسَمَّى اسْمَهَا، وَتَرْفَعُ الْخَبَرَ وَيَسَمَّى خَبَرَهَا
إِنَّ تَفِيدُ التَّأَكِيدَ - **كَأَنَّ** تَفِيدُ التَّشْبِيهَ - **لَيْتَ** تَفِيدُ التَّمَنِّيَ - **لَعَلَّ** تَفِيدُ التَّرَجِّيَ.

١- ابنتي المبدعة أكمل الخريطة الآتية:



٢- اقري الجملة الآتية ثم ادخلي عليها أحد الحروف الناسخة وغيري ما يلزم تغييره.

- أ- القناعة كثر:
- ب- الكتابان مفيدان:
- ج- المنازل جميلة:
- د- الممرضات متعاونات:
- ه- المهندسون بارعون:
- و- أبوك طبيبٌ ماهر:

أعربي الجمل الآتية اعراباً تاماً.

إن الصديقين قارئان.

.....

.....

.....

.....

كأن الشمعة مضيئة.

.....

.....

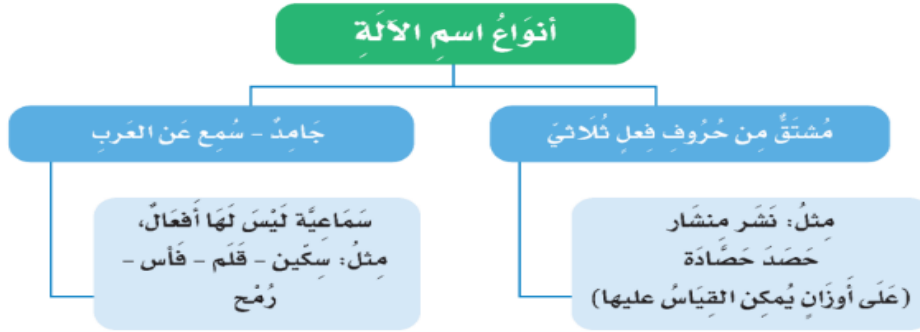
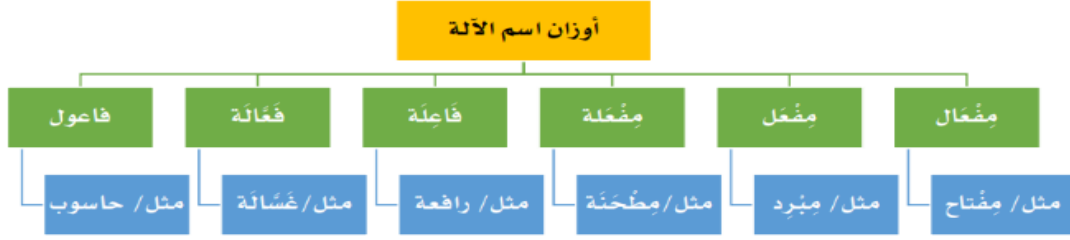
.....

.....

ورقة عمل
الصنف اللغوي
المشتقات: اسم الآلة



اسم الآلة: اسم مشتق من الفعل الثلاثي للدلالة على الأداة التي يؤدي بها هذا الفعل.



صغيرتي المبدعة صوغي اسم الآلة من الأفعال الآتية:

بيرد:

فتح:

ذاع:

وزن:

كال:

طرق:

ورقة عمل
الصنف اللغوي
المشتقات: اسم الزمان واسم المكان.



اقرأ الجمل الآتية واستخرجي منها أسماء الزمان أو أسماء المكان.

نوعه	الاسم	الجمل
		١- أصبح العالم مرتعاً للتجارة العربية.
		٢- ينتظر الفلاح مقدم فصل الشتاء.
		٣- زرت المكتبة وراقني تنظيمها.
		٤- يسافر الناس في موسم الصيف.
		٥- لا تجلس في مجرى الهواء.
		٦- مطلع الشمس الساعة السادسة.

ورقة عمل
الرسم الكتابي
خط النسخ



صغيرتي الجميلة اعيدي كتابة الجملة الآتية بخط النسخ بخط جميل مبتدئة من الأسفل.

..... نعم الموائس والجليس كتاب .. تخلق به إن خانك الأصحاب ..

.....-٥

.....-٤

.....-٣

.....-٢

.....-١

