

تم تحميل وعرض المادة من



موقع مادتي هو موقع تعليمي يعمل على مساعدة المعلمين والطلاب وأولياء الأمور في تقديم حلول الكتب المدرسية والاختبارات وشرح الدروس والملاحظات والتحاظير وتوزيع المنهج لكل المراحل الدراسية بشكل واضح وسهل مجاناً بتصفح وعرض مباشر أونلاين وتحميل على موقع مادتي

حمل تطبيق مادتي ليصلك كل جديد





وزارة التعليم  
Ministry of Education

رؤية  
VISION  
2030  
المملكة العربية السعودية  
KINGDOM OF SAUDI ARABIA

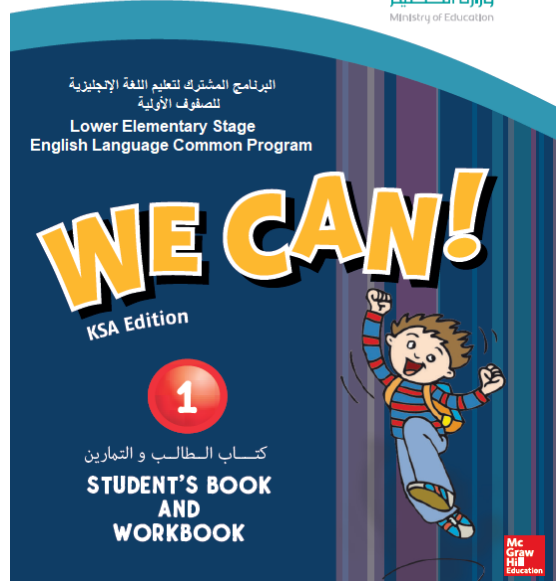
# Revision We Can 1

## مراجعة وي كان ١

المملكة العربية السعودية  
Kingdom of Saudi Arabia

رؤية  
VISION  
2030  
المملكة العربية السعودية  
KINGDOM OF SAUDI ARABIA

وزارة التعليم  
Ministry of Education



إعداد وتنظيم الأستاذ : بدر الشهري

*Signature*

# الأحرف الإنجليزية

١- الأحرف الإنجليزية تسمى ( Alphabet ) وعددها ٢٦ حرفا وكل حرف له شكلان في الكتابة ، حرف كبير ( كابيتال ) وحرف صغير ( سمول ) .  
قد تتسأل لماذا ؟

٢- تستعمل الحروف الكبيرة في بداية الأسماء والمعالم والعناوين والمواقع ونحوها للتعريف بها والتفرقة بينها وبين بقية الكلمات الأخرى

مثلا عندما نكتب اسم محمد فإننا نبدأ بحرف كبير ثم نكمل بالحروف الصغيرة :

**Muhammad**

أو عندما نذكر اسم مدينة ما ، فإننا نقوم بالكتابة بنفس الطريقة .

**Abha** مثلا مدينة أبها






## للتذكير

إن سطور الكتابة في اللغة الإنجليزية تختلف عن السطور العربية ، حيث أن السطور الإنجليزية تتكون من ٤ أسطر لأنه حين الكتابة لابد من التفريق بين الحروف الكبيرة والصغيرة وألا تكون جميعها بحجم واحد .. حيث أن الحروف الكبيرة دائما تكتب على الثلاثة الأسطر العلوية .. بينما الحروف الصغيرة تكتب إما بين سطرين فقط أو ٣ أسطر علوية أو ٣ أسطر سفلية

الآن قم بكتابة الحروف الإنجليزية بشكل صحيح ، وتذكر بأن الكتابة تكون من اليسار إلى اليمين ومن الأعلى إلى الأسفل



كيف تمسك القلم أثناء الكتابة بالشكل الصحيح ؟

الخطوة الثالثة



الخطوة الثانية



الخطوة الأولى



قم الان بإعادة كتابة هذه الأحرف بنفسك متبعا الحرف المنقط  
والتأكد من الكتابة بالشكل الصحيح







<b>A</b>	<b>a</b>	A a				
<b>B</b>	<b>b</b>	B b				
<b>C</b>	<b>c</b>	C c				
<b>D</b>	<b>d</b>	D d				
<b>E</b>	<b>e</b>	E e				
<b>F</b>	<b>f</b>	F f				
<b>G</b>	<b>g</b>	G g				
<b>H</b>	<b>h</b>	H h				
<b>I</b>	<b>i</b>	I i				
<b>J</b>	<b>j</b>	J j				
<b>K</b>	<b>k</b>	K k				
<b>L</b>	<b>l</b>	L l				
<b>M</b>	<b>m</b>	M m				
<b>N</b>	<b>n</b>	N n				

O	o	O o				
P	p	P p				
Q	q	Q q				
R	r	R r				
S	s	S s				
T	t	T t				
U	u	U u				
V	v	V v				
W	w	W w				
X	x	X x				
Y	y	Y y				
Z	z	Z z				

ما هو حلمك في المستقبل ؟  
 حلمي أن أصبح  
 .....



## Pronouns الضمائر

					
I am	He is	She is	You are	They are	We are
أنا	هو	هي	أنت/أنتم	هم / هن	نحن

## Unit 1 : Animals



عند السؤال عن ما إذا كنت تمتلك حيوان أليف فإننا نقول

Do you have a pet ?






هل لديك حيوان أليف ؟





والاجابة : تكون نعم أو لا مع تحديد نوع الحيوان





Yes , I do . I have a cat

No , I don't

11	Eleven	12	Twelve	13	Thirteen
14	Fourteen	15	Fifteen	16	Sixteen
17	Seventeen	18	Eighteen	19	Nineteen

				
Duck	Cat	Bird	Fish	Mouse

			
Cow	Horse	Sheep	Chicken

			
Sun	Tiger	Umbrella	Vase

- 21 = Twenty-one  
 22 = Twenty-two  
 23 = Twenty-three  
 24 = Twenty-four  
 25 = Twenty-five  
 26 = Twenty-six  
 27 = Twenty-seven  
 28 = Twenty-eight  
 29 = Twenty-nine  
 30 = Thirty

## Unit 2 : Days and Weather



عند السؤال عن يومك المفضل فإننا نقول

**What day do you like ?**

ما اليوم الذي تحبه

والاجابة : تكون أنا أحب يوم .....

**I like Thursday**

Sunday	Monday	Tuesday	Wednesday	Thursday	Friday	Saturday
--------	--------	---------	-----------	----------	--------	----------

عند السؤال عن الطقس فإننا نقول

**What's the weather like today ?**

كيف يبدو الطقس اليوم ؟

والاجابة : تكون إنه ..... اليوم

**It's sunny today**

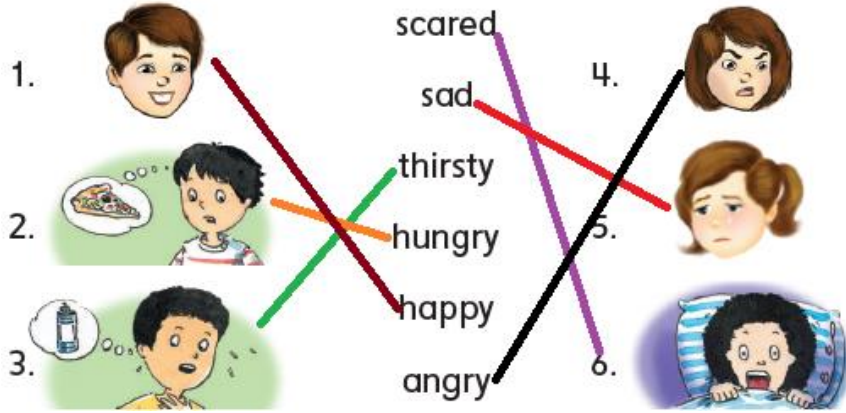
Today the Weather is...



			
Wolf	Fox	Yard	Zebra

10	20	30	40	50	60	70	80	90	100
Ten	Twenty	Thirty	Forty	Fifty	Sixty	Seventy	Eighty	Ninety	One hundred

## Unit 3 : Feelings and Things



عند السؤال عن الشعور فإننا نقول

What's the matter ?

ما الأمر ؟

والاجابة : تكون أنا .....

I am happy

التدرب على قراءة القصص وفهم النص ثم حل الأسئلة

The boy likes to paint.  
He can paint the sun.



The girl likes to paint too.  
She can paint a flower.



1. The boy can paint the \_\_\_\_\_.
- A. dog  
B. sun  
C. flower

2. The girl can paint the \_\_\_\_\_.
- A. flower  
B. cat  
C. sun

عند التحدث عن الأشياء في حالة الجمع فإننا نستخدم ( هذه These ) أو ( تلك Those )


Those are balls




These are pens



عند التحدث عن موقع الشيء فإننا نستخدم حرفي الجر ( على on ) أو ( في in )



The ball is in the box



The ball is on the box



التدرب على قراءة الأصوات الصحيحة للحروف  
قم بمتابعة الدرس من خلال الباركود