

تم تحميل وعرض المادة من



موقع مادتي هو موقع تعليمي يعمل على مساعدة المعلمين والطلاب وأولياء الأمور في تقديم حلول الكتب المدرسية والاختبارات وشرح الدروس والملاحظات والتحاير وتوزيع المنهج لكل المراحل الدراسية بشكل واضح وسهل مجاناً بتصفح وعرض مباشر أونلاين وتحميل على موقع مادتي

حمل تطبيق مادتي ليصلك كل جديد



المقرر: المهارات الرقمية	 <b>وزارة التعليم</b> Ministry of Education	المملكة العربية السعودية
الصف : ثالث متوسط		وزارة التعليم
الزمن: ساعة		إدارة التعليم بمنطقة
الدرجة: ٢٥		مدرسة

نموذج اختبار ( عملي ) لمقرر المهارات الرقمية الفصل الدراسي الثالث للعام الدراسي ١٤٤٦ هـ

اسم الطالبة /
رقم الجلوس /

السؤال الأول: ظلي الإجابة الصحيحة لما يأتي في ورقة الإجابة:



١- اذا سمعت أصواتا غريبة صادرة من الحاسب:			
أ	اضغط على زر كتم (Mute) في مكبرات الصوت	ب	تجاهل الصوت الغريب
ج	احفظ ملفاتك المهمة على محرك أقراص خارجي		
٢- إذا بدأت طابعتك بإخراج وطباعة أوراق فارغة:			
أ	أدرج المزيد من الورق	ب	اضغط على زر الإلغاء (cancel) في الطابعة
ج	أوقف تشغيل الطابعة		
٣- إذا لم يتم عرض أي شيء على الشاشة:			
أ	تحقق من توصيلات كابل USB	ب	نظف شاشتك
ج	افحص الكابلات بين الوحدة الرئيسية والشاشة		
٤- اذا توقفت لوحة المفاتيح عن العمل:			
أ	تحقق من اتصال لوحة المفاتيح بشكل صحيح بالحاسب	ب	استبدلها مباشرة بلوحة مفاتيح جديدة
ج	أعد تثبيت نظام التشغيل		
٥- إذا واجهتك مشكلة متكررة في اتصال حاسبك بالانترنت:			
أ	ضع الموجه اللاسلكي الخاص بك بشكل مناسب لتوزيع الإشارة اللاسلكية بالتساوي داخل المنزل	ب	يجب عليك إلغاء تثبيت متصفح الويب الخاص بك وإعادة تثبيته
ج	حاول وضع جهاز التوجيه الخاص بك في مكان منخفض ومسدود		
٦- إذا تمت طباعة المستند أو الصورة بألوان مختلفة أو بمناطق فارغة داخل الصفحات فإن:			
أ	الطابعة لا تتلقى معلومات الطباعة من الحاسب	ب	الحبر نفذ من الطابعة وعليك استبدال خرطيش الحبر
ج	سماكة الورق المستخدم غير مناسبة لهذه الطابعة		
٧- إذا كانت الفأرة السلكية لا تعمل :			
أ	صل الفأرة بمنفذ (USB) مختلف	ب	افحص كابل USB المتصل بالحاسب
ج	احذف الملفات الغير ضرورية من حاسبك		
٨- إذا كان جهاز الحاسب يوجد به مشاكل في الصوت:			
أ	يؤثر ضبط منافذ الصوت في تطبيق معين على مستوى الصوت العام للحاسب	ب	تحقق من توصيل كابل مكبر الصوت أو سماعات الرأس بشكل صحيح وافحص زر كتم الصوت
ج	استبدل جهازك باخر فلا يمكن إصلاح مشاكل الصوت		



السؤال الثاني: ظللي حرف (ص) إذا كانت العبارة صحيحة، وحرف (خ) إذا كانت العبارة خاطئة

م	السؤال	صح	خطأ
١	إذا توقف أحد البرامج عن الاستجابة يمكنك اغلاقه من مدير المهام.	ص	خ
٢	قد يؤدي إلغاء تجزئة محرك الأقراص الثابت إلى إبطاء حاسبك	ص	خ
٣	إذا كانت لديك مشكلة في الاتصال بالإنترنت فيمكنك التحقق من أن جميع أضواء الموجه مضاءة.	ص	خ
٤	لحماية محرك الأقراص الثابت تجنب تعريض الحاسب الخاص بك لحركة عنيفة.	ص	خ
٥	يمكن أن تتداخل مكبرات الصوت التي تعمل بتقنية البلوتوث أحيانا مع إخراج الصوت على الحاسب	ص	خ
٦	لا يمكنك إيقاف مشاركة مجلد في جوجل درايف.	ص	خ
٧	يمكن للمستخدمين التعاون في العمل على نفس الملف الذي تمت مشاركته وفي نفس الوقت.	ص	خ
٨	يمكنك تحميل ملف من حاسبك إلى قسم تخزين ملفاتي (My Drive) في قوقل درايف إذا توفر لديك حساب قوقل.	ص	خ
٩	يسمح إذن مشاهد (Viewer) للمستخدم بعرض الملف وتغييره.	ص	خ
١٠	يسمح إذن التعليق (Commenter) للمستخدم بعرض الملف المشارك والتعليق عليه.	ص	خ
١١	يمكن للمحرر (Editor) إضافة الملفات وإزالتها من مجلد جوجل درايف تمت مشاركته.	ص	خ
١٢	يمكن لأي مستخدم بإذن محرر لمجلد تمت مشاركته على جوجل درايف أن يغير محتواه.	ص	خ

السؤال الثالث: صلي بين كل أيقونة ووظيفتها المناسبة:

الوظيفة	الأيقونة
أ	١
تقييد امتيازات تحرير الملفات	
ب	٢
معاينة الملفات والمجلدات التي يشاركها الآخرون معك	
ج	٣
مشاهدة الملفات والمجلدات المخزنة على حسابك في جوجل درايف	
د	٤
مشاركة الملفات والمجلدات مع مستخدم لا يشترط أن يكون لديه حساب قوقل	
هـ	٥
تحديد الأذونات للمستخدمين في مجلد تشاركه	

وتحتم الاستئذنة .. مع أطيب الأمنيات بالتوفيق

معلمة للمادة /

المقرر: المهارات الرقمية	<b>نموذج الإجابة</b>	المملكة العربية السعودية
لصف: ثالث متوسط		وزارة التعليم
لزمان: ساعة		إدارة التعليم بمنه
الدرجة: ٢٥		مدرسة

نموذج اختبار ( عملي ) لمقرر المهارات الرقمية الفصل الدراسي الثالث للعام الدراسي ١٤٤٦ هـ

اسم الطالبة /  
رقم الجلوس /

٨

السؤال الأول: ظلي الإجابة الصحيحة لما يأتي في ورقة الإجابة: ( درجة لكل فقرة)

١- إذا سمعت أصواتا غريبة صادرة من الحاسب:			
أ	اضغط على زر كتم (Mute) في مكبرات الصوت	ب	تجاهل الصوت الغريب
ج	احفظ ملفاتك المهمة على محرك أقراص خارجي		
٢- إذا بدأت طابعتك بإخراج وطباعة أوراق فارغة:			
أ	أدرج المزيد من الورق	ب	اضغط على زر الإلغاء (cancel) في الطابعة
ج	أوقف تشغيل الطابعة		
٣- إذا لم يتم عرض أي شيء على الشاشة:			
أ	تحقق من توصيلات كابل USB	ب	نظف شاشتك
ج	افحص الكابلات بين الوحدة الرئيسية والشاشة		
٤- إذا توقفت لوحة المفاتيح عن العمل:			
أ	تحقق من اتصال لوحة المفاتيح بشكل صحيح بالحاسب	ب	استبدلها مباشرة بلوحة مفاتيح جديدة
ج	أعد تثبيت نظام التشغيل		
٥- إذا واجهتك مشكلة متكررة في اتصال حاسبك بالانترنت:			
أ	ضع الموجه اللاسلكي الخاص بك بشكل مناسب لتوزيع الإشارة اللاسلكية بالتساوي داخل المنزل	ب	يجب عليك إلغاء تثبيت متصفح الويب الخاص بك وإعادة تثبيته
ج	حاول وضع جهاز التوجيه الخاص بك في مكان منخفض ومسدود		
٦- إذا تمت طباعة المستند أو الصورة بألوان مختلفة أو بمناطق فارغة داخل الصفحات فإن:			
أ	الطابعة لا تتلقى معلومات الطباعة من الحاسب	ب	الحبر نفذ من الطابعة وعليك استبدال خرطيش الحبر
ج	سماكة الورق المستخدم غير مناسبة لهذه الطابعة		
٧- إذا كانت الفأرة السلكية لا تعمل:			
أ	صل الفأرة بمنفذ (USB) مختلف	ب	افحص كابل USB المتصل بالحاسب
ج	احذف الملفات الغير ضرورية من حاسبك		
٨- إذا كان جهاز الحاسب يوجد به مشاكل في الصوت:			
أ	يؤثر ضبط منافذ الصوت في تطبيق معين على مستوى الصوت العام للحاسب	ب	تحقق من توصيل كابل مكبر الصوت أو سماعات الرأس بشكل صحيح وافحص زر كتم الصوت
ج	استبدل جهازك باخر فلا يمكن إصلاح مشاكل الصوت		



السؤال الثاني: ظللي حرف (ص) إذا كانت العبارة صحيحة، وحرف (خ) إذا كانت العبارة خاطئة: (درجة لكل فقرة) ١٢

م	السؤال	صح	خطأ
١	إذا توقف أحد البرامج عن الاستجابة يمكنك اغلاقه من مدير المهام.	ص	خ
٢	قد يؤدي إلغاء تجزئة محرك الأقراص الثابت إلى إبطاء حاسبك	ص	خ
٣	إذا كانت لديك مشكلة في الاتصال بالإنترنت فيمكنك التحقق من أن جميع أضواء الموجه مضاءة.	ص	خ
٤	لحماية محرك الأقراص الثابت تجنب تعريض الحاسب الخاص بك لحركة عنيفة.	ص	خ
٥	يمكن أن تتداخل مكبرات الصوت التي تعمل بتقنية البلوتوث أحيانا مع إخراج الصوت على الحاسب	ص	خ
٦	لا يمكنك إيقاف مشاركة مجلد في جوجل درايف.	ص	خ
٧	يمكن للمستخدمين التعاون في العمل على نفس الملف الذي تمت مشاركته وفي نفس الوقت.	ص	خ
٨	يمكنك تحميل ملف من حاسبك إلى قسم تخزين ملفاتي (My Drive) في قوقل درايف إذا توفر لديك حساب قوقل.	ص	خ
٩	يسمح إذن مشاهد (Viewer) للمستخدم بعرض الملف وتغييره.	ص	خ
١٠	يسمح إذن التعليق (Commenter) للمستخدم بعرض الملف المشارك والتعليق عليه.	ص	خ
١١	يمكن للمحرر (Editor) إضافة الملفات وإزالتها من مجلد جوجل درايف تمت مشاركته.	ص	خ
١٢	يمكن لأي مستخدم بإذن محرر لمجلد تمت مشاركته على جوجل درايف أن يغير محتواه.	ص	خ

السؤال الثالث: صلي بين كل أيقونة ووظيفتها المناسبة: (درجة لكل فقرة) ٥

الوظيفة	الأيقونة
أ	١
ب	٢
ج	٣
د	٤
هـ	٥

وتحمن الأسئلة .. مع طيب الأمنيات بالتوفيق

معدة المادة /



## اختبار مقرر المهارات الرقمية نهائي ( عملي ) الدور الاول لصف ٣م الفصل الثالث ١٤٤٦هـ

اسم الطالبة: ..... رقم الجهاز: .....

السؤال ١	السؤال ٢	المجموع النهائي	المصححة	المراجعة	المدققة

السؤال الأول : من خلال دراستك لبرنامج ( فيكس كود في آر ) نفذي التالي :

الدرجة المطلوبة	الدرجة المستحقة	المطلوب
٢		<p>١- افتحي موقع <a href="https://vr.vex.com">https://vr.vex.com</a></p> <p>٢- نفذي البرنامج التالي :</p>
١٠		
٣		<p>٣- اکتبي ناتج تنفيذ البرنامج ؟</p>
		المجموع من ١٥

اقلبي الصفحة <<<

**السؤال الثاني : من خلال دراستك لصيانة الحاسب نفذي التالي على جهازك :**

الدرجة المستحقة	الدرجة المطلوبة	المطلوب
	٢	١- حل مشكلة سماع أصواتًا غريبة صادرة من الحاسب .
	٢	٢- حل مشكلة الطابعة تقوم بإخراج وطباعة أوراق فارغة .
	٢	٣- حل مشكلة توقف لوحة المفاتيح عن العمل.
	٢	٤- حل مشكلة إذا لم يتم عرض أي شيء على الشاشة.
	٢	٥- حل مشكلة متكررة في اتصال حاسبك بالإنترنت.
		المجموع من ١٠

**انتهت الأسئلة ,, تمنياتي لكن بالتوفيق والنجاح**

**مديرة المدرسة :**

**معلمة المادة :**

موقع  
**مادنتير**

# نموذج الإجابة

المملكة العربية السعودية

وزارة التعليم

إدارة التعليم .....

مدرسة متوسطة .....


وزارة التعليم  
Ministry of Education

## إجابة اختبار المهارات الرقمية نهائي (عملي) الدور الاول لصف ٣م الفصل الثالث 1446هـ

اسم الطالبة: ..... رقم الجهاز: .....

السؤال ١	السؤال ٢	المجموع النهائي	المصححة	المراجعة	المدققة
١٥	١٠	٢٥			

السؤال الأول : من خلال دراستك لبرنامج ( فيكس كود في آر ) نفذي التالي :

الدرجة المطلوبة	الدرجة المستحقة	المطلوب
٢	٢	١- افتحي موقع <a href="https://vr.vex.com">https://vr.vex.com</a> ٢- نفذي البرنامج التالي :
١٠	١٠	
٣	٣	٣- اکتبي ناتج تنفيذ البرنامج ؟ ضبط سرعة الروبوت (المسافة الأمامية في 6/mm) لخفض سرعته بشكل مناسب .
١٥	١٥	المجموع من ١٥

اقلبي الصفحة <<<

**السؤال الثاني : من خلال دراستك لصيانة الحاسب نفذي التالي على جهازك :**

الدرجة المطلوبة	الدرجة المستحقة	المطلوب
٢	٢	١- حل مشكلة سماع أصواتًا غريبة صادرة من الحاسب . احفظ الملفات المهمة.
٢	٢	٢- حل مشكلة الطابعة تقوم بإخراج وطباعة أوراق فارغة . اضغط زر الإلغاء في الطابعة .
٢	٢	٣- حل مشكلة توقف لوحة المفاتيح عن العمل. اتحقق من اتصالها بشكل صحيح بالحاسب .
٢	٢	٤- حل مشكلة إذا لم يتم عرض أي شيء على الشاشة. افحص الكابلات بين الوحدة الرئيسية والشاشة .
٢	٢	٥- حل مشكلة متكررة في اتصال حاسبك بالإنترنت. اضع الموجه اللاسلكي الخاص بي بشكل مناسب.
١٠		المجموع من ١٠

**انتهت الأسئلة ,,, تمنياتي لكن بالتوفيق والنجاح**

**مديرة المدرسة :**

**معلمة المادة :**

موقع  
**مادنتري**

الاختبار العملي الورقي النهائي للفصل الدراسي الثالث للعام ١٤٤٦ هـ

السؤال الاول	السؤال الثاني	المجموع	توقيع المصحح	توقيع المراجع

الاسم : ..... رقم الجلوس : .....

١٧

درجة لكل فقرة

السؤال الأول : أ- ضع علامة ٧ أو X :-

١	الصورة المرتبطة هي صورة يتم إدراجها في الصفحة وربطها تشعبياً بموقع داخل نفس المستند.
٢	إذا لم يتحرك مؤشر الفأرة فيجب إعادة تشغيل نظام التشغيل ويندوز بالضغط على Alt + F5.
٣	إذا لم يتحرك مؤشر الفأرة يمكنك التنقل بين الأزرار بالضغط على مفتاح Esc.
٤	إذا توقفت لوحة المفاتيح عن العمل : استبدلها مباشرة.
٥	إذا بدأت الطابعة بإخراج وطباعة أوراق فارغة : أضف المزيد من الورق.
٦	تشرط مشاركتك الملفات على جوجل درايف مع مستخدم آخر أن يكون لديه حساب على آوت لوك.
٧	لا يمكنك إيقاف مشاركة مجلد في جوجل درايف.
٨	يمكن (للمحرر) تغيير أذونات الأشخاص الآخرين الذين يعملون على ملف إذا كانوا يمتلكون هذا الملف.
٩	يسمح إذن (مشاهد) للمستخدم بعرض الملف وتغييره.
١٠	يمكن للمستخدمين التعاون في العمل على نفس الملف الذي تمت مشاركته وفي نفس الوقت.
١١	يمكنك العثور على اللبنة البرمجية الثلاث لمستشعر العين في فئة الحركة.
١٢	يكتشف مستشعر العين الأمامية الكائنات على مسافة قريبة منه.

ب- صل بين كل أيقونة ووظيفتها المناسبة :

تحديد الأذونات للمستخدمين في مجلد تشاركه.	<input type="radio"/>
مشاهدة الملفات والمجلدات المخزنة على حسابك في جوجل درايف.	<input type="radio"/>
تقييد امتيازات تحرير الملفات.	<input type="radio"/>
معاينة الملفات التي يشاركها الآخرون معك	<input type="radio"/>
مشاركة الملفات مع مستخدم لا يشترط أن يكون لديه حساب جوجل.	<input type="radio"/>

<input type="radio"/>	ملفاتي 
<input type="radio"/>	محرر 
<input type="radio"/>	تمت مشاركتها معي 
<input type="radio"/>	يمكن للمحررين تغيير الأذونات ومشاركة العناصر 
<input type="radio"/>	الحصول على الرابط 

درجة لكل فقرة

السؤال الثاني: أ-: رتب خطوات فتح واستخدام مدير المهام:



ب- طابق اللبئات في العمود الأيمن مع وصفها الصحيح في العمود الأيسر باستخدام أرقام اللبئات:

تستخدم للتعليق على المقطع البرمجي.	١
تجعل المقطع البرمجي الموجود بداخلها يتكرر لعدد غير محدد بدون توقف.	٢
تُرجع المسافة الخالية التي اكتشفها مستشعر المسافة.	٣
يتم استخدامها لبرمجة الروبوت لأداء مهمتين مختلفتين حسب الحالة.	٤
تُرجع صواب عندما يكون الكائن أمام روبوت الواقع الافتراضي.	

الاختبار العملي الورقي النهائي للفصل الدراسي الثالث للعام ١٤٤٦ هـ

السؤال الاول	السؤال الثاني	المجموع	توقيع المصحح	توقيع المراجع
--------------	---------------	---------	--------------	---------------

# نموذج الاجابة

الاسم:






١٧

درجة لكل فقرة

السؤال الأول : أ- ضع علامة V أو X :-

✓	١	الصورة المرتبطة هي صورة يتم إدراجها في الصفحة وربطها تشعبيا بموقع داخل نفس المستند.
X	٢	إذا لم يتحرك مؤشر الفأرة فيجب إعادة تشغيل نظام التشغيل ويندوز بالضغط على Alt + F5.
X	٣	إذا لم يتحرك مؤشر الفأرة يمكنك التنقل بين الأزرار بالضغط على مفتاح Esc.
X	٤	إذا توقفت لوحة المفاتيح عن العمل : استبدلها مباشرة.
X	٥	إذا بدأت الطابعة بإخراج وطباعة أوراق فارغة : أضف المزيد من الورق.
X	٦	تشرط مشاركتك الملفات على جوجل درايف مع مستخدم آخر أن يكون لديه حساب على آوت لوك.
X	٧	لا يمكنك إيقاف مشاركة مجلد في جوجل درايف.
X	٨	يمكن (للمحرر) تغيير أذونات الأشخاص الآخرين الذين يعملون على ملف إذا كانوا يمتلكون هذا الملف.
X	٩	يسمح إذن (مشاهد) للمستخدم بعرض الملف وتغييره.
✓	١٠	يمكن للمستخدمين التعاون في العمل على نفس الملف الذي تمت مشاركته وفي نفس الوقت.
X	١١	يمكنك العثور على اللبنة البرمجية الثلاث لمستشعر العين في فئة الحركة.
✓	١٢	يكتشف مستشعر العين الأمامية الكائنات على مسافة قريبة منه.

ب- صل بين كل أيقونة ووظيفتها المناسبة :

تحديد الأذونات للمستخدمين في مجلد تشاركه.	<input type="radio"/>	ملفاتي 	<input type="radio"/>
مشاهدة الملفات والمجلدات المخزنة على حسابك في جوجل درايف.	<input type="radio"/>	محرر 	<input type="radio"/>
تقييد امتيازات تحرير الملفات.	<input type="radio"/>	تمت مشاركتها معي 	<input type="radio"/>
معاينة الملفات التي يشاركها الآخرون معك	<input type="radio"/>	يمكن للمحررين تغيير الأذونات ومشاركة العناصر 	<input type="radio"/>
مشاركة الملفات مع مستخدم لا يشترط أن يكون لديه حساب جوجل.	<input type="radio"/>	الحصول على الرابط 	<input type="radio"/>

اقلب الورقة

درجة لكل فقرة

السؤال الثاني: أ-: رتب خطوات فتح واستخدام مدير المهام:



ب- طابق اللبئات في العمود الأيمن مع وصفها الصحيح في العمود الأيسر باستخدام أرقام اللبئات:

٤ تُستخدم للتعليق على المقطع البرمجي.	١ المسافة الأمامية في mm
٣ تجعل المقطع البرمجي الموجود بداخلها يتكرر لعدد غير محدد بدون توقف.	٢ المسافة الأمامية وجدت كائنًا؟
١ تُرجع المسافة الخالية التي اكتشفها مستشعر المسافة.	٣ إلى الأيد
يتم استخدامها لبرمجة الروبوت لأداء مهمتين مختلفتين حسب الحالة.	٤ comment
٢ تُرجع صواب عندما يكون الكائن أمام روبوت الواقع الافتراضي.	



انتهت الاسئلة

الاختبار النهائي العملي لمادة المهارات الرقمية للصف الثالث المتوسط (الدور الأول) للفصل الدراسي الثالث لعام ١٤٤٦ هـ

السؤال الأول :

١٥

أ- طابقي بين كل أيقونة ووظيفتها المناسبة :

تنسيق عريض	١	
إضافة اعمدة	٢	

ب- صلي بين كل أيقونة ووظيفتها المناسبة باستخدام الأرقام :

تقييد امتيازات تحرير الملفات.	١	
معاينة الملفات والمجلدات التي يشاركها الآخرون معك.	٢	
مشاهدة الملفات والمجلدات المخزنة على حسابك في جوجل درايف.	٣	
مشاركة الملفات والمجلدات مع مستخدم لا يشترط أن يكون لديه حساب جوجل.	٤	
تحديد الأذونات للمستخدمين في مجلد تشاركه.	٥	

ج- إذا لم يتحرك مؤشر الفأرة فيجب إعادة تشغيل نظام التشغيل ويندوز بالضغط على:

Alt +

أ- طابقي اللبنتات في العمود الأيمن مع وصفها الصحيح في العمود الأيسر باستخدام أرقام اللبنتات:

تُستخدم للتعليق على المقطع البرمجي.

تجعل المقطع البرمجي الموجود بداخلها يتكرر لعدد غير محدد بدون توقف.

تُرجع المسافة الخالية التي اكتشفها مستشعر المسافة.

يتم استخدامها لبرمجة الروبوت لأداء مهمتين مختلفتين حسب الحالة.

تُرجع صواب عندما يكون الكائن أمام روبوت الواقع الافتراضي.

١

المسافة الأمامية في mm

٢

المسافة الأمامية وحدث كانياً؟

٣

إلى الأبد

٤

تعليق

ب- صلي بين مشاكل الحاسب الآتية وطرق التعامل معها:

تأكد من عدم وجود أقراص الفيديو الرقمية (DVD) في محرك الأقراص.

نفذ التحسين (Optimization) وأغ تجزئة محرك الأقراص الثابت (defragment of HDD Hard disk).

فرغ سلة المحذوفات.

استخدم مدير مهام (Task Manager) لإنهاء البرنامج الذي لا يستجيب.

١

البرنامج لا يستجيب.

٢

الحاسب يعمل ببطء.

٣

الحاسب لا يعيد التشغيل.

# نموذج الإجابة

السؤال الأول :

١٥

١٥

درجتان لكل فقرة

أ- طابقي بين كل أيقونة ووظيفتها المناسبة :

٤

تنسيق عريض	٢
إضافة اعمدة	١

١	
٢	

درجتان لكل فقرة

ب- صلي بين كل أيقونة ووظيفتها المناسبة باستخدام الأرقام :

١٠

تقييد امتيازات تحرير الملفات.	٤
معاينة الملفات والمجلدات التي يشاركها الآخرون معك.	٣
مشاهدة الملفات والمجلدات المخزنة على حسابك في جوجل درايف.	١
مشاركة الملفات والمجلدات مع مستخدم لا يشترط أن يكون لديه حساب جوجل.	٥
تحديد الأذونات للمستخدمين في مجلد تشاركه.	٢

١	
٢	
٣	
٤	
٥	

ج- إذا لم يتحرك مؤشر الفأرة فيجب إعادة تشغيل نظام التشغيل ويندوز بالضغط على: درجة فقط

١

Alt + .....F4.....

اقلمي الورقة

درجة لكل فقرة

١٠

١٠

٤-أ-طابقي اللبئات في العمود الأيمن مع وصفها الصحيح في العمود الأيسر باستخدام أرقام اللبئات:

تُستخدم للتعليق على المقطع البرمجي.

٤

تجعل المقطع البرمجي الموجود بداخلها يتكرر لعدد غير محدد بدون توقف.

٣

تُرجع المسافة الخالية التي اكتشفها مستشعر المسافة.

١

يتم استخدامها لبرمجة الروبوت لأداء مهمتين مختلفتين حسب الحالة.

٠

تُرجع صواب عندما يكون الكائن أمام روبوت الواقع الافتراضي.

٢

١

المسافة الأمامية في mm

٢

المسافة الأمامية وحدث كاناً؟

٣

إلى الأبد

٤

تعليق

درجتان لكل فقرة

ب- صلي بين مشاكل الحاسب الآتية وطرق التعامل معها:

٦

تأكد من عدم وجود أقراص الفيديو الرقمية (DVD) في محرك الأقراص.

٣

نفذ التحسين (Optimization) وأغ تجزئة محرك الأقراص الثابت (defragment of HDD Hard disk).

٢

فرغ سلة المحذوفات.

٠

استخدم مدير مهام (Task Manager) لإنهاء البرنامج الذي لا يستجيب.

١

١

البرنامج لا يستجيب.

٢

الحاسب يعمل ببطء.

٣

الحاسب لا يعيد التشغيل.

25

السؤال	درجة السؤال	الدرجة التي استحققت	المصححة والتوقيع	المراجعة والتوقيع
السؤال الأول	10 درجات			
السؤال الثاني	2 درجات			
السؤال الثالث	13 درجة			

اسم الطالبة: ..... الصف: .....

السؤال الأول : أ) صلي بين كل أيقونة ووظيفتها المناسبة :-

3

إضافة صورة	
تنسيق عريض	
إضافة اعمدة	
إضافة رابط	

1	
2	
3	

ب) اكمل الفراغات التالية :

4

خطوات استخدام .....

إذا لم يتحرك مؤشر الفأرة فيجب إعادة تشغيل نظام التشغيل ويندوز بالضغط على:

Alt

+

أقلبي الصفحة

1



## السؤال الثاني : أ) صلي بين كل أيقونة ووظيفتها المناسبة :

10

مشاركة الملفات مع مستخدم لا يشترط أن يكون لديه حساب جوجل.	
تقييد امتيازات تحرير الملفات.	
معاينة الملفات التي يشاركها الآخرون معك	
تحديد الأذونات للمستخدمين في مجلد تشاركه	
مشاهدة الملفات والمجلدات المخزنة على حسابك في جوجل درايف.	

1	ملفاتي 
2	محزر 
3	تمت مشاركتها معي 
4	يمكن للمحررين تغيير الأذونات ومشاركة العناصر <input checked="" type="checkbox"/>
5	الحصول على الرابط 

8

## ب) حددي وظيفة اللبنة التالية :

- تُستخدم للتعليق على المقطع البرمجي.
- تجعل المقطع البرمجي الموجود بداخلها يتكرر لعدد غير محدد بدون توقف.
- تُرجع المسافة الخالية التي اكتشفها مستشعر المسافة.
- يتم استخدامها لبرمجة الروبوت لأداء مهمتين مختلفتين حسب الحالة.
- تُرجع صواب عندما يكون الكائن أمام روبوت الواقع الافتراضي.

1



2



3



4



انتهت الأسئلة تمنياتي لكن التوفيق والنجاح.....

العام الدراسي: -1446 هـ

اختبار الفصل الدراسي الثالث ( الدور الأول)

المادة : مهارات رقمية - عملي

الصف : ثالث متوسط

الزمن : ساعة



وزارة التعليم  
Ministry of Education

المملكة العربية السعودية

وزارة التعليم

اسم الطالبة: .....

## السؤال الأول : اختاري الإجابة الصحيحة :

1- يتم اعادة تشغيل نظام الويندوز من خلال الضغط على مفتاحي :			
أ	ALT + F4	ب	ALT+S
د	لاشي مما ذكر	ج	ENTER
2- المستخدم الذي يمكنه عرض الملف ويمكنه تغييره أو مشاركته مع الآخرين:			
أ	المُعلق	ب	المشاهد
د	لاشي مما ذكر	ج	المُحرر
3- اختيار منصة التجارة الالكترونية المناسبة لإنشاء متجر إلكتروني:			
أ	مرحلة التصميم	ب	مرحلة التنفيذ
د	لاشي مما ذكر	ج	مرحلة التخطيط
4- يتيح لك جوجل درايف مساحة تخزين مجانية :			
أ	GB 15	ب	GB 16
د	لاشي مما ذكر	ج	GB 17
5- إذا كان البرنامج لا يستجيب			
أ	الغ تجزئة محرك الأقراص	ب	فرغ سلة المحذوفات
د	لاشي مما ذكر	ج	استخدم مدير المهام لانتهاء البرنامج
6- لبنة يتم استخدام لتكرار المقطع البرمجي لعدد غير محدد من المرات			
أ	المسقة الأمامية ووجت كذا؟	ب	إلى الأبد
د	comment	ج	المسقة الأمامية في mm
7- إذا سمعت أصوات غريبة صادرة من الحاسب:			
أ	اضغط زر كتم الصوت	ب	تجاهل الصوت
د	حفظ ملفاتك المهمة في قرص خارجي	ج	أوقف التشغيل
8- إذا بدأت الطابعة بإخراج الورق فارغ			
أ	اضف مزيدا من الورق	ب	أوقف تشغيل الطابعة
د	اعد التشغيل	ج	اضغط على زر الإلغاء
9- إذا كان جهازك الحاسب به مشاكل في الصوت			
أ	أعد تشغيل الحاسب	ب	تحقق من اتصال مكبر الصوت أو سماعات الرأس
د	استبدلها فورا	ج	لا يمكنك اصلاح مشاكل الصوت
10- إذا واجهتك مشكلة متكررة في اتصال حاسبك بالانترنت لا سلكيا:			
أ	يجب عليك إلغاء تثبيت متصفح الويب	ب	تأكد من كابل الشبكة موصل بالحاسب
د	لاشي مما ذكر	ج	ضع الموجه اللاسلكي في مكان مناسب في المنزل
11- إذا توقفت لوحة المفاتيح عن العمل:			

أ	استبدالها مباشرة	ب	تحقق من اتصالها بالحاسب	ج	اعد تثبيت نظام التشغيل	د	لاشي مما ذكر
12- اذا كانت الفأرة السلكية لاتعمل :							
أ	صل الفأرة بمنفذ usbمختلف	ب	استبدالها فوراً	ج	احذف الملفات الغير ضرورية	د	لاشي مما ذكر
13- اذا لم يتم عرض أي شيء على الشاشة:							
أ	افحص الكابلات بين الوحدة الرئيسية والشاشة	ب	نظف شاشتك	ج	استبدالها مباشرة	د	لاشي مما ذكر
14-تستخدم للتعليق على المقطع البرمجي							
أ		ب		ج		د	لاشي مما ذكر
15- مستشعر لاكتشاف المكان وتجنب الاصطدامات							
أ	مستعر العين	ب	مستشعر المسافة	ج	مستشعرالاصطدم	د	لاشي مما ذكر

### السؤال الثاني : حددي أي العبارات التالية صحيحة و أيهما خاطئة :

1	يمكن لمالك المجلد الذي تم مشاركته على جوجل درايف منح أذونات لفئة واحدة فقط
2	لا يمكنك إيقاف مشاركة مجلد في جوجل درايف
3	يكتشف مستشعر العين الأمامية الكائنات التي خلفه
4	قد يؤدي إلغاء تجزئة محرك الأقراص الثابت إلى إبطاء حاسبك
5	يجب استخدام اسم مجال موقع المتجر باللغة الإنجليزية
6	يمكن للمستخدمين التعاون في العمل على نفس الملف الذي تم مشاركته وفي نفس الوقت
7	لحماية محرك الأقراص الثابت تجنب تعريض الحاسب الخاص بك لحركة عنيفة
8	يعد جوجل درايف أداة تستخدم للتخزين السحابي
9	يجب التأكد من أن شريط التنقل يعمل بشكل صحيح أثناء اختبار موقع المتجر الإلكتروني
10	يسمح إذن (المشاهد) للمستخدم بعرض الملف وتغييره

**انتهت الأسئلة**

الاختبار العملي النهائي لمادة مهارات رقمية للصف ثالث متوسط عملي ( الدور الأول ) لعام ١٤٤٦هـ

اسم الطالبة ..... رقم الكمبيوتر : ..... الصف : .....

### نموذج أ

مستعينة بالله طبعي الأسئلة التالية على جهازك  
( باستخدام موقع الفيكس كود في ار VEXcode VR )

٢٥

**السؤال :** ستبرمج روبوت الواقع الافتراضي ليتحرك إلى الأمام بالسرعة الافتراضية في ملعب القرص المتاهة، ليكتشف

باستخدام مستشعر العين السفلية الكائنات الموجودة في هذا الملعب وهي الأقراص المعدنية، وسيكون الروبوت مجهزاً بمغناطيس يستخدمه لالتقاط القرص المعدني، وبعد التقاط القرص يتحرك الروبوت إلى الخلف لإسقاطه داخل المربع الأزرق الذي كان نقطة البداية

م	الأسئلة	الدرجة المستحقة	الدرجة المقدره
١	فتح موقع الفيكس كود في ار VEXcode <a href="https://vr.vex.com">/https://vr.vex.com</a>	3	
٢	لبنة عندما بدأت	2	
3	لبنة تحرك إلى الأمام	2	
4	لبنة الانتظار حتى	2	
5	مستشعر العين السفلية تمثل جسم قريب	4	
7	تفعيل مغناطيس لا تعزيز	4	
8	تحرك إلى الخلف عند 800 mm	4	
9	تفعيل مغناطيس لا إسقاط	4	

انتظري حتى يتم تصحيح العمل من معلمتك

الاختبار العملي النهائي لمادة مهارات رقمية للصف ثالث متوسط عملي ( الدور الأول ) لعام ١٤٤٦هـ

اسم الطالبة ..... رقم الكمبيوتر : ..... الصف : .....

### نموذج ب

مستعينة بالله طبعي الأسئلة التالية على جهازك  
( باستخدام موقع الفيكس كود في ار VEXcode VR )

٢٥

السؤال : ستبرمج روبوت الواقع الافتراضي للتحرك نحو القلعة في ملعب القلعة المحطم , بالسرعة الافتراضية , وعندما تصبح المسافة من الروبوت إلى القلعة 50 ملليمتر، فإنه يتوقف عن الحركة.

م	الأسئلة	الدرجة المستحقة	الدرجة المقدره
١	فتح موقع الفيكس كود في ار VEXcode <a href="https://vr.vex.com">/https://vr.vex.com</a>	3	
٢	لبنة عندما بدأت	3	
3	لبنة إلى الأبد	3	
4	اللبنة الشرطية إذا و آخر	4	
5	مستشعر المسافة الأمامية في mm اكبر من 50	4	
6	لبنة تحرك إلى الأمام	4	
7	لبنة أوقف القيادة	4	

انتظري حتى يتم تصحيح العمل من معلمتك