


تم تحميل وعرض المادة من





موقع مادتي هو موقع تعليمي يعمل على مساعدة المعلمين والطلاب وأولياء الأمور في تقديم حلول الكتب المدرسية والاختبارات وشرح الدروس والملاحظات والتحاير وتوزيع المنهج لكل المراحل الدراسية بشكل واضح وسهل مجاناً بتصفح وعرض مباشر أونلاين وتحميل على موقع مادتي

حمل تطبيق مادتي ليصلك كل جديد





وزارة التعليم
Ministry of Education



أوراق عمل لغتي

للمنصف الأول الابتدائي

اسم الطالب /


.....



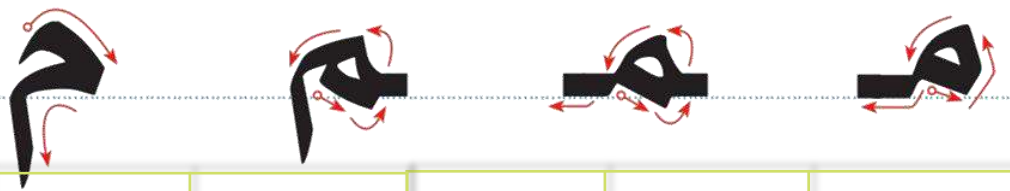
باب م ل ن د ر

الوحدة ١ أسرتي





أَكْتُبُ حَرْفَ (ح) بِأَشْكَالِهِ الْمَخْتَلِفَةِ فِيمَا يَلِي :



ح	حُ	حَ	حِ	حُ	حَ
ح	حُ	حَ	حِ	حُ	حَ
.....
.....
ح	حُ	حَ	حِ	حُ	حَ
ح	حُ	حَ	حِ	حُ	حَ
.....
.....
.....

أَكْتُبُ حَرْفَ (م) بِصَوْتِهِ الطَّوِيلِ فِيمَا يَلِي :


٢

مَي	مِيد	مُو	مَا
مَي	مِيد	مُو	مَا
.....
.....
.....
.....

أَضَعُ دَائِرَةَ حَوْلَ حَرْفِ (م) ثُمَّ أَقُومُ بِتَلْوِينِهِ :

٣

تُوم	جَمَل	مِشْعَل
مَرْيَم	عَلَم	فَاطِمَة



أَكْتُبُ حَرْفَ (ب) بِأَشْكَالِهِ الْمَخْتَلِفَةِ فِيمَا يَلِي :

ب ب ب ب

بِ	بُ	بَ	بِ	بُ	بَ
بِ	بُ	بَ	بِ	بُ	بَ
.....
.....
بِ	بُ	بَ	بِ	بُ	بَ
بِ	بُ	بَ	بِ	بُ	بَ
.....
.....
.....

أَكْتُبُ حَرْفَ (ب) بِصَوْتِهِ الطَّوِيلِ فِيمَا يَلِي :

٢

بَا	بُو	بِي	بِي
بَا	بُو	بِي	بِي
.....
.....
.....
.....

أَضَعُ دَائِرَةَ حَوْلَ حَرْفِ (ب) ثُمَّ أَكْتُبُهُ بِحَرَكَتِهِ :

٣

بَطَّة	عِنْبُ	حَقِيبَةَ	كِتَابُ
.....
.....

هيا نراجع الأحرف لتي درسناها

الصوت الطويل				الصوت القصير			الصورة
مُو	مِي	مِيد	مَا	مُ	م	مَ	
بُو	بِي	بِيد	بَا	بُ	ب	بَ	

أقوم بتشبيك الكلمات التالية ثم محاولة قراءتها وكتابتها .

مَ مَ

مَ بَ

بَ مَ

.....

.....

.....

.....

.....

.....

.....

.....

.....

يحتاج لمتابعة

متمكن

متقدم

مستوى الإتقان : متفوق



أَكْتُبُ حَرْفَ (ل) بِأَشْكَالِهِ الْمَخْتَلِفَةِ فِيمَا يَلِي :

ل ل ل ل

لِ	لُ	لَا	لِ	لُ	لَا
لِ	لُ	لَا	لِ	لُ	لَا
.....
.....
لِي	لُ	لَا	لِي	لُ	لَا
لِي	لُ	لَا	لِي	لُ	لَا
.....
.....
.....


أَكْتُبُ حَرْفَ (ل) بِصَوْتِهِ الطَّوِيلِ فِيمَا يَلِي :

٢

لِي	لِي	لُو	لَا
لِي	لِي	لُو	لَا
.....
.....
.....
.....

أَكْمِلِ الحرف الناقص في الكلمات التالية :

٣



مَالٌ.....

بَابٌ.....

مِلْحٌ.....

أَكْتُبُ حَرْفَ (د) بِأَشْكَالِهِ الْمَخْتَلِفَةِ فِيمَا يَلِي :



دِ	دُ	دَ	دِ	دُ	دَ
دِ	دُ	دَ	دِ	دُ	دَ
.....
.....
دِ	دُ	دَ	دِ	دُ	دَ
دِ	دُ	دَ	دِ	دُ	دَ
.....
.....
.....

أَكْتُبُ حَرْفَ (د) بِصَوْتِهِ الطَّوِيلِ فِيمَا يَلِي :

٢

دِي	دِي	دُو	دَا
دِي	دِي	دُو	دَا
.....
.....
.....
.....

أَصِلِ الْكَلِمَةَ بِحَرْفِ (د) حَسَبَ مَوْقِعِهِ مِنَ الْكَلِمَةِ :


٣

مَدْرَسَةٌ	دِيكَ	يَد	قِرْد
------------	-------	-----	-------

د

د

هيا نراجع الأحرف لتي درسناها

الصوت الطويل				الصوت القصير			الصورة
مُو	مِي	مِيدِ	مَا	مُ	مِ	مَم	
بُو	بِي	بِيدِ	بَا	بُ	بِ	بَب	
لُو	لِي	لِيدِ	لَا	لُ	لِ	لَل	
دُو	دِي	دِيدِ	دَا	دُ	دِ	دَد	

أقوم بتشبيك الكلمات التالية ثم محاولة قراءتها وكتابتها .

بُ و مَم	لَا مَم	بَا دَل	دَا مَم
.....
.....

يحتاج لمتابعة

ممكن

متقدم

مستوى الإتقان : متفوق



أَكْتُبُ حَرْفَ (ن) بِأَشْكَالِهِ الْمُخْتَلِفَةِ فِيمَا يَلِي :

ذ ن ن ن

ذَا	ذُو	ذَنَ	ذَا	ذُو	ذَا
ذَا	ذُو	ذَنَ	ذَا	ذُو	ذَا
.....
.....
ذِي	ذُنُ	ذَنُ	ذِي	ذُنُ	ذَنُ
ذِي	ذُنُ	ذَنُ	ذِي	ذُنُ	ذَنُ
.....
.....
.....

أَكْتُبُ حَرْفَ (ن) بِصَوْتِهِ الطَّوِيلِ فِيمَا يَلِي :

٢

نَا	نُو	نِي	نِي
نَا	نُو	نِي	نِي
.....
.....
.....
.....

أَقْرَأِ الْكَلِمَاتِ ثُمَّ أَسْلِ الْكَلِمَةَ بِحَرْفِ (ن) حَسَبِ مَوْقِعِهِ مِنَ الْكَلِمَةِ :

٣

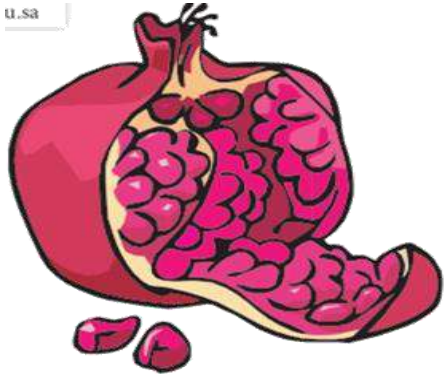
مَنَالٌ	مُدُنٌ	نَبَلٌ	لَبَنٌ
---------	--------	--------	--------

ن

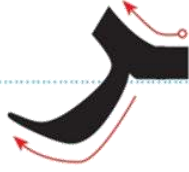
ن

ن

ن



أَكْتُبُ حَرْفَ (ر) بِأَشْكَالِهِ الْمَخْتَلِفَةِ فِيمَا يَلِي :



رِ	رُ	رَ	رِ	رُ	رَ
رِ	رُ	رَ	رِ	رُ	رَ
.....
.....
رِ	رُ	رَ	رِ	رُ	رَ
رِ	رُ	رَ	رِ	رُ	رَ
.....
.....
.....

أَكْتُبُ حَرْفَ (ر) بِصَوْتِهِ الطَّوِيلِ فِيمَا يَلِي :

٢

رِي	رِي	رُو	رَا
رِي	رِي	رُو	رَا
.....
.....
.....
.....

أَكْمِلِ الحرف الناقص في الكلمات التالية :

٣



عَصِي... ..

شَجَرَة... ..

يَشَّة... ..

هيا نراجع الأحرف لتي درسناها

الصوت الطويل				الصوت القصير			الصورة
مُو	مِي	مِئ	مَآ	مُ	مِ	مَ	
بُو	بِي	بِئ	بَآ	بُ	بِ	بَ	
لُو	لِي	لِئ	لَآ	لُ	لِ	لَ	
دُو	دِي	دِئ	دَآ	دُ	دِ	دَ	
نُو	نِي	نِئ	نَآ	نُ	نِ	نَ	
رُو	رِي	رِئ	رَآ	رُ	رِ	رَ	


يحتاج لمتابعة

متمكن

متقدم

مستوى الإتقان : متفوق

هيا نقرأ الكلمات التالية :




المستوى الأول

بَل	بَ
دَم	دَ
بَر	بِ



المستوى الثاني

بَلَدَ	بَدَ	بَ
نَدَرَ	نَدَ	نَ
رُدِمَ	رُدَ	رُ



المستوى الثالث

مَالَ	لَ	مَا
دِيمُ	مُ	دِي
نُورُ	رُ	نُو

ص
س
ت
ف
ق
ح

الوحدة ٢
مَدْرَسَتِي



وزارة التعليم
Ministry of Education

موقع
مادنتي



أَكْتُبُ حَرْفَ (ص) بِأَشْكَالِهِ الْمَخْتَلِفَةِ فِيمَا يَلِي :

ص ص ص ص

ص	ص	ص	ص	ص	ص
ص	ص	ص	ص	ص	ص
.....
.....
ص	ص	ص	ص	ص	ص
ص	ص	ص	ص	ص	ص
.....
.....
.....

أَكْتُبُ حَرْفَ (ص) بِصَوْتِهِ الطَّوِيلِ فِيمَا يَلِي :


٢

صَا	صُو	صِي	صِي
صَا	صُو	صِي	صِي
.....
.....
.....
.....

أَقْرَأُ الْكَلِمَاتِ التَّالِيَةَ ثُمَّ أَكْتُبُهَا :

٣

صَامَ	دُمِرَ	لَبِنَ
.....
.....



أَكْتُبُ حَرْفَ (ف) بِأَشْكَالِهِ الْمَخْتَلِفَةِ فِيمَا يَلِي :



فَ	فِ	فُ	فْ	فَ	فَ
فَ	فِ	فُ	فْ	فَ	فَ
.....
.....
فَ	فِ	فُ	فْ	فَ	فَ
فَ	فِ	فُ	فْ	فَ	فَ
.....
.....
.....

٢ أَكْتُبُ حَرْفَ (ف) بِصَوْتِهِ الطَّوِيلِ فِيمَا يَلِي :

فَا	فُو	فِي	فِي
فَا	فُو	فِي	فِي
.....
.....
.....
.....

٣ أَحِلُّ الكَلِمَاتِ التَّالِيَةَ ثُمَّ أَعِيدُ كِتَابَتَهَا :

.....	صَبْرٌ
.....	فِيلٌ
.....	نُورٌ

* يكتب الصوت القصير كل حرف لحاله بينما يكتب الصوت الطويل مع بعض .

هيا نراجع الأحرف لتي درسناها

الصوت الطويل				الصوت القصير		
مُو	مِي	مِي	مَا	مُ	م	مَم
بُو	بِي	بِي	بَا	بُ	ب	بَب
لُو	لِي	لِي	لَا	لُ	ل	لَل
دُو	دِي	دِي	دَا	دُ	د	دَد
نُو	نِي	نِي	نَا	نُ	ن	نَن
رُو	رِي	رِي	رَا	رُ	ر	رَر

الصوت الطويل				الصوت القصير				الصورة
صُو	صِي	صِي	صَا	نُصْ	صُ	صِي	صَ	
فُو	فِي	فِي	فَا	رَفُ	فُ	فِي	فَ	

هيا نقرأ ونحلل

صَرَفَ

رَصَدَ

مَدُنُ

نَصِرَ

دِينُ

مَنَامُ

رَاصِدُ

فُصُولُ

يحتاج متابعة

متمكن

متقدم

مستوى الإتقان : متفوق



أَكْتُبُ حَرْفَ (س) بِأَشْكَالِهِ الْمُخْتَلِفَةِ فِيمَا يَلِي :

س س س س

س	س	س	س	س	س
س	س	س	س	س	س
.....
.....
س	س	س	س	س	س
س	س	س	س	س	س
.....
.....
.....

أَكْتُبُ حَرْفَ (س) بِصَوْتِهِ الطَّوِيلِ فِيمَا يَلِي :

٢

سَيِّ	سَيِّ	سُو	سَا
سَيِّ	سَيِّ	سُو	سَا
.....
.....
.....
.....

أَضَعُ دَائِرَةَ حَوْلِ الْمَقْطَعِ السَّاكِنِ ثُمَّ أَكْتُبُهُ وَأَقْرَأُهُ فِيمَا يَلِي :

٣

مَدْرَسَةٌ

نَسْرٌ

مَسْجِدٌ

صَقْرٌ

.....

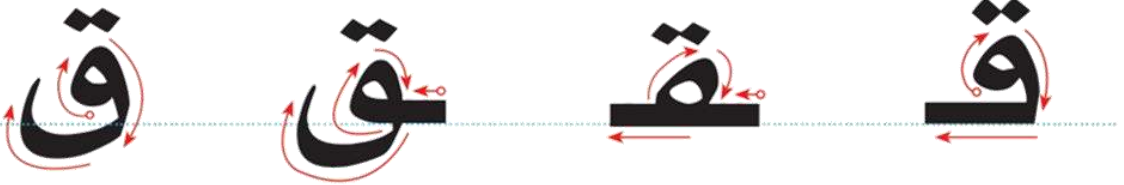
.....

.....

.....



أَكْتُبُ حَرْفَ (ق) بِأَشْكَالِهِ الْمَخْتَلِفَةِ فِيمَا يَلِي :



ف	ق	ق	ق	ق	ق
ف	ق	ق	ق	ق	ق
.....
.....
ق	ق	ق	ق	ق	ق
ق	ق	ق	ق	ق	ق
.....
.....
.....

٢ أَكْتُبُ حَرْفَ (ق) بِصَوْتِهِ الطَّوِيلِ فِيمَا يَلِي :

قَا	قُو	قِي	قِي
قَا	قُو	قِي	قِي
.....
.....

٣ أَقْرَأُ الْكَلِمَاتِ التَّالِيَةَ ثُمَّ أَكْتُبُهَا :

رَقَدَ	دَرَسَ	صَامَ	نُورٌ
رَقَدَ	دَرَسَ	صَامَ	نُورٌ
.....

٣ أَحِلْ الْكَلِمَاتِ التَّالِيَةَ :

			صَقْرٌ
			فُصُولٌ

هيا نراجع الأحرف لتي درسناها

الصوت القصير			الصوت الطويل		
مَ	مِ	مُ	مَ	مِ	مُ
بَ	بِ	بُ	بَ	بِ	بُ
لَ	لِ	لُ	لَ	لِ	لُ
دَ	دِ	دُ	دَ	دِ	دُ
نَ	نِ	نُ	نَ	نِ	نُ
رَ	رِ	رُ	رَ	رِ	رُ

اقرأ الحروف التالية بالحركات :

رُ	نَا	دِ	مَ	لُ
بِ	لَ	رِي	نِ	مَ
دُو	رِ	بِي	لَا	بُ

يحتاج لمتابعة

متمكن

متقدم

مستوى الإتقان : متفوق

هيا نراجع الأحرف لتي درسناها

الصوت الطويل				الصوت القصير				الصورة
صُو	صِي	صِيد	صَا	نَصُ	صُ	صِ	صَ	
فُو	فِي	فِيد	فَا	رَفُ	فُ	فِ	فَ	
سُو	سِي	سِيد	سَا	مَسُ	سُ	سِ	سَ	
قُو	قِي	قِيد	قَا	صَقُ	قُ	قِ	قَ	

أقوم بتشبيك الكلمات التالية ثم محاولة قراءتها وكتابتها .

صَ قُ رُ	قَ صَ دَ	سَ رَ قَ	قَ مَ رُ
.....
.....

مستوى الإتقان : متفوق متقدم متمكن يحتاج لمساعدة

أَضَعُ حَرْفَ الْمَدِّ الْمُنَاسِبَ ثُمَّ أَكْتُبُ الْكَلِمَةَ :

صُ.....صُ

سُ.....سُقُ

صِ.....صِنُ

قَ.....قَمَ

.....

.....

.....

.....

.....

.....

.....

.....

أَكْتُبْ مَا يَمَلَى عَلَيَّ مِنْ مَعْلَمِي (حُرُوفٍ وَكَلِمَاتٍ بَسِيطَةٍ)

.....

.....

.....

.....

.....

.....

.....

.....

.....

.....

يحتاج لتابعة

متمكن

متقدم

مستوى الإتقان : متفوق

ملاحظات المعلم/ة :

.....

.....



أَكْتُبُ حَرْفَ (ت) بِأَشْكَالِهِ الْمَخْتَلِفَةِ فِيمَا يَلِي :

ت ت ت ت

تُ	تِ	تَ	تُ	تِ	تَ
تُ	تِ	تَ	تُ	تِ	تَ
.....
.....
تُ	تِ	تَ	تُ	تِ	تَ
تُ	تِ	تَ	تُ	تِ	تَ
.....
.....
.....

٢ أَكْتُبُ حَرْفَ (ت) بِصَوْتِهِ الطَّوِيلِ فِيمَا يَلِي :


تَا	تُو	تِي	تِي
تَا	تُو	تِي	تِي
.....
.....

٣ أَصِلُ بَيْنَ الْكَلِمَةِ وَالْحَرْفِ الْمُنَاسِبِ فِيمَا يَلِي :

وَقَفَ.....	سَلَّ.....	نُورَ.....	تُو.....
ة	ت	ت	ة

٤ أَقْرَأُ ثُمَّ أَكْتُبُ الْكَلِمَاتِ التَّالِيَةَ :

تَمْرٌ	مُفِيدٌ	قَلَمٌ	مَلَفٌ
.....



اكتب حرف (ح) بأشكاله المختلفة فيما يلي :

ح ح ح ح

حُ	حِ	حَ	حْ	حِ	حَ
حُ	حِ	حَ	حْ	حِ	حَ
.....
.....
حُ	حِ	حَ	حْ	حِ	حَ
حُ	حِ	حَ	حْ	حِ	حَ
.....
.....
.....

٢ أَكْتُبُ حَرْفَ (ح) بِصَوْتِهِ الطَّوِيلِ فِيمَا يَلِي :

حَا	حُو	حِي	حِي
حَا	حُو	حِي	حِي
.....
.....

٣ أَصِلُ بَيْنَ الْكَلِمَةِ وَالْحَرْفِ الْمُنَاسِبِ فِيمَا يَلِي :

وَقَفَ...	سَلَّ...	نُورَ...	تُو...
ة	ت	ت	ة

٤ أَكْمِلِ الْحَرْفَ النَّاqصَ ثَمَّ أَكْتُبِ الْكَلِمَةَ :

مَرُّ...	مَ...حَفُّ	بَيْ...	حُو...
.....

هيا نراجع الأحرف لتي درسناها

الصوت القصير			الصوت الطويل		
مَ	مِ	مُ	مَ	مِ	مُ
بَ	بِ	بُ	بَ	بِ	بُ
لَ	لِ	لُ	لَ	لِ	لُ
دَ	دِ	دُ	دَ	دِ	دُ
نَ	نِ	نُ	نَ	نِ	نُ
رَ	رِ	رُ	رَ	رِ	رُ

اقرأ الحروف التالية بالحركات :

رُ	نَا	دِ	مَ	لُ
بِ	لَ	رِي	نِ	مَ
دُو	رِ	بِي	لَا	بُ

يحتاج متابعة

متمكن

متقدم

مستوى الإتقان : متفوق

هيا نراجع الأحرف لتي درسناها

الصوت الطويل				الصوت القصير				الصورة
صُو	صِي	صِيد	صَا	نُص	صُ	صِ	صَ	
فُو	فِي	فِيد	فَا	رُف	فُ	فِ	فَ	
سُو	سِي	سِيد	سَا	مُس	سُ	سِ	سَ	
قُو	قِي	قِيد	قَا	صُق	قُ	قِ	قَ	
تُو	تِي	تِيد	تَا	نُت	تُ	تِ	تَ	
حُو	حِي	حِيد	حَا	صُح	حُ	حِ	حَ	

يحتاج لتابعة

يمكن

متقدم

مستوى الإتقان : متفوق

ملاحظات المعلم/ة:

.....

.....

.....

أقوم بتشبيك الكلمات التالية ثم محاولة قراءتها وكتابتها .

لَ فَ حَ

حَ رِ صَ

حَ مَ لَ

رَ صَ فَ

.....

.....

.....

.....

قُ فُ لُ

نَ سَ رُ

صَ قَ رُ

تَ مَ رُ

.....

.....

.....

.....

صُ فُ وُ فُ

حَ رِ يَ صُ

مُ فِ يَ دُ

تُ فَا حُ

.....

.....

.....

.....

يحتاج لتابعة

متمكن

متقدم

مستوى الإتقان : متفوق

ملاحظات المعلم/ة :

.....
.....
.....

ط و ش ز ج

الوحدَةُ ٣ مَدِينَتِي



أَسْرَتِي الْعَزِيزَةُ

أَبْدَأُ الْيَوْمَ دِرَاسَةَ الْوَحْدَةِ الثَّالِثَةِ، أَتَعَلَّمُ فِيهَا عَدَدًا مِنْ مَهَارَاتِ الْأَسْتِمَاعِ وَالتَّحَدُّثِ وَالْقِرَاءَةِ وَالْكِتَابَةِ، وَهَذَا نَشَاطٌ أَوْدُنُ أَنْ أَنْفِذَهُ مَعَكُمْ أَسْرَتِي الْعَزِيزَةُ. مَعَ وَافِرِ الْحُبِّ: ابْنُكُمْ / ابْنَتُكُمْ.

النَّشَاطُ: الْعَبُّ مَعَ ابْنِكَ / ابْنَتِكَ نُغْبِي (حُرُوفِي فِي مُدُنِ بِلَادِي) يَجْمَعُ فِيهَا الْمَشَارِكُونَ أَسْمَاءَ مُدُنِ سَعُودِيَّةٍ تَبْدَأُ بِأَحَدِ حُرُوفِ

الْوَحْدَاتِ السَّابِقَةِ أَوْ هَذِهِ الْوَحْدَةِ.



المادة : لغتي .

الوحدة الثالثة : مدينتي.

اسمي :

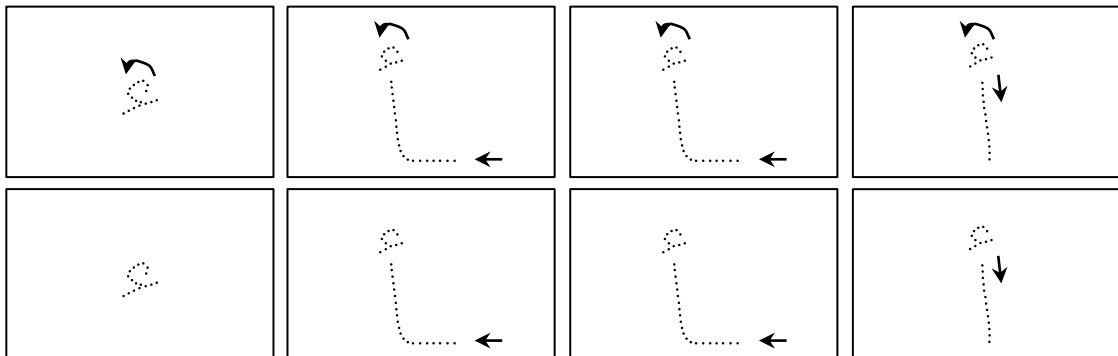
- أَلَوْنُ الْحَرْفِ وَالصُّورَةُ :



- أَقْرَأُ الْكَلِمَةَ ثُمَّ أَضَعُ دَائِرَةَ حَوْلَ حَرْفِ (أ) :

أَرْزَبُ فَارٌّ رَأْسُ نَجَاءٌ قَرَأَ

- أَمَرُّ الْقَلَمِ :



- أَرَسِّمُ التَّنْوِينَ فِي الْكَلِمَةِ بِمُحَاكَاةِ الْمِثَالِ الْأَوَّلِ :



الكلمة	و	و	و
تَمْر	تَمْر	تَمْر	تَمْرًا
أَمْر	أَمْر	أَمْر	أَمْرًا
صَقْر	صَقْر	صَقْر	صَقْرًا

- أَكْتُبُ الشَّكْلَ الْمُنَاسِبَ لِلْحَرْفِ النَّاقِصِ :





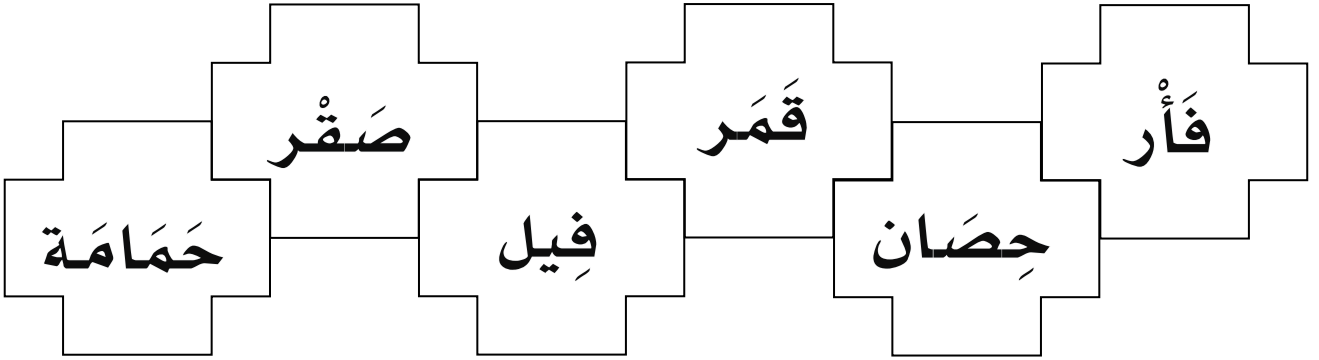
فَ.....س

لَجَ.....

رَ.....س

سَدَ.....


- اكتب اسم الصورة :



.....

.....

.....



.....

.....

.....

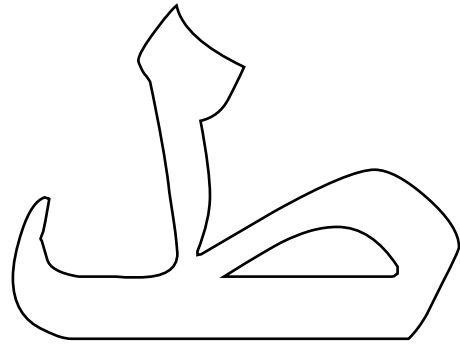



المادة : لغتي .

الوحدة الثالثة : مدينتي.

اسمي :

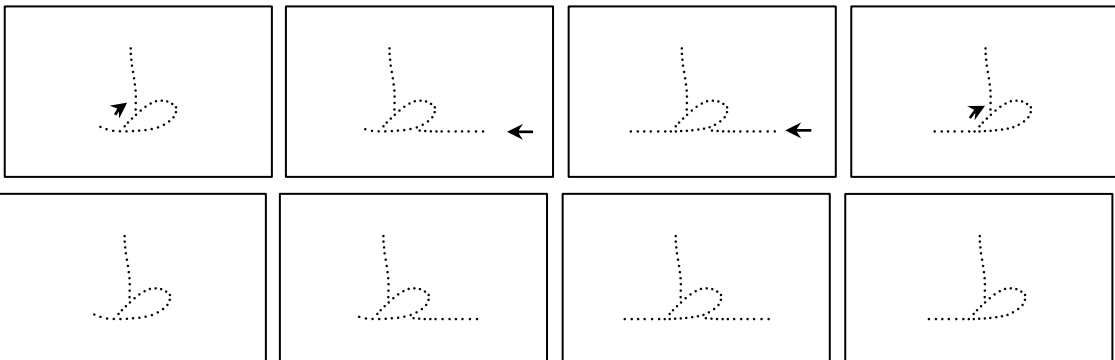
- أَلَوْنُ الْحَرْفِ وَالصُّورَةِ :



- أَقْرَأُ الْكَلِمَةَ ثُمَّ أَضَعُ دَائِرَةَ حَوْلَ حَرْفِ (ط) :

طِيفَلٌ مَطَارًا بَسِيطٌ مَطَّاطٌ

- أَمَرُّ الْقَلَمِ :



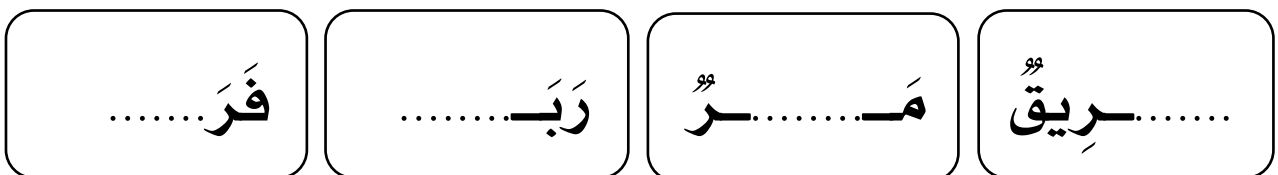
إعداد : عبد الله السديري

- أَرَسِّمُ التَّنْوِينَ فِي الْكَلِمَةِ بِمُحَاكَاةِ الْمِثَالِ الْأَوَّلِ :


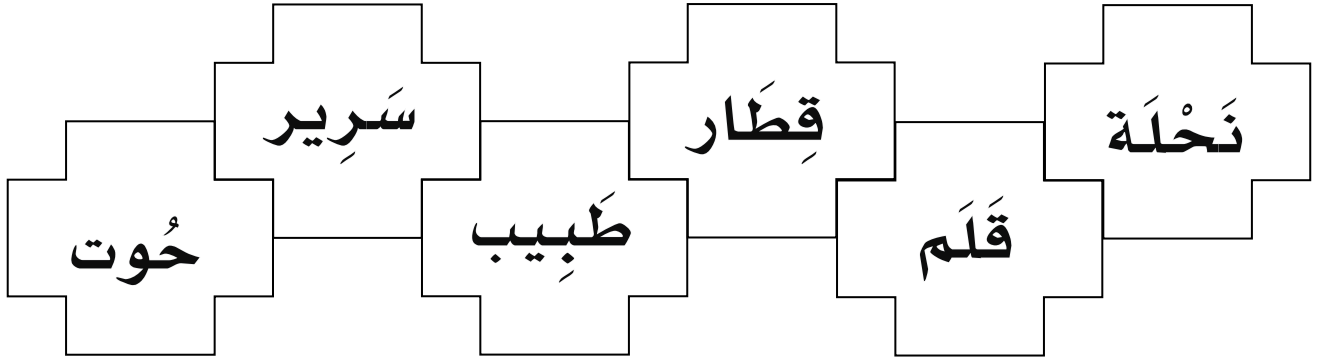


الكلمة	ط	ط	ط
طَبِيب	طَبِيبٌ	طَبِيبًا	طَبِيبًا
طَرِيق	طَرِيقٌ	طَرِيقًا	طَرِيقًا
أَمِين	أَمِينٌ	أَمِينًا	أَمِينًا

- أَكْتُبُ الشَّكْلَ الْمُنَاسِبَ لِلْحَرْفِ النَّاقِصِ :





- اكتب اسم الصورة :



.....

.....

.....



.....

.....

.....





المادة : لغتي .

الوحدة الثالثة : مدينتي.

اسمي :

- أَلَوْنُ الْحَرْفِ وَالصُّورَةِ :




- أَقْرَأُ الْكَلِمَةَ ثُمَّ أَضَعُ دَائِرَةَ حَوْلَ حَرْفِ (ز) :

زَرَافَةٌ حِزَامٌ بَرَزٌ قَفَزٌ

- أَمَرُّ الْقَلَمِ :

ز	ز	ز	ز
ز	ز	ز	ز

- اَكْتُبِ الشَّكْلَ الْمُنَاسِبَ لِلْحَرْفِ النَّاقِصِ :



- أَقْرَأِ الْمَقْطَعِ السَّائِكِينَ ثُمَّ أَصِلُهُ بِمَا يُنَاسِبُهُ :

نَبُّ

طِفْ



رَّةٌ

أَزْ




جِدُّ

أَبَا



لُ

مَسْجِدٌ



– أَرْسُمُ التَّنْوِينَ فِي الْكَلِمَةِ بِمُحَاكَاةِ الْمِثَالِ الْأَوَّلِ :

لا تنس وضع (ا) مع تنوين الفتح
تأتي منفصلة وتأتي متصلة حسب الحرف الذي قبله



الكلمة	و	و	و
لَبِن	لَبِنٌ	لَبِنًا	لَبِنَا
قِصَص	قِصَصٌ	قِصَصًا	قِصَصَنَا
قَلَم	قَلَمٌ	قَلَمًا	قَلَمَنَا

– أَضَعُ دَائِرَةَ حَوْلَ الْمَقْطَعِ السَّاكِنِ بِمُحَاكَاةِ الْمِثَالِ الْأَوَّلِ :



المقطع الساكن :
هو الحرف الساكن
مع الحرف الذي
قبله.

نُقْرَأُ نَمْسَحُ زَمْرُمُ قَبْلُ نُقْطَةُ

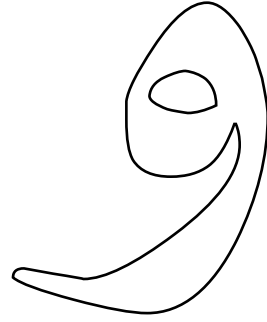



المادة : لغتي .

الوحدة الثالثة : مدينتي.

اسمي :

- أَلَوْنُ الْحَرْفِ وَالصُّورَةِ :



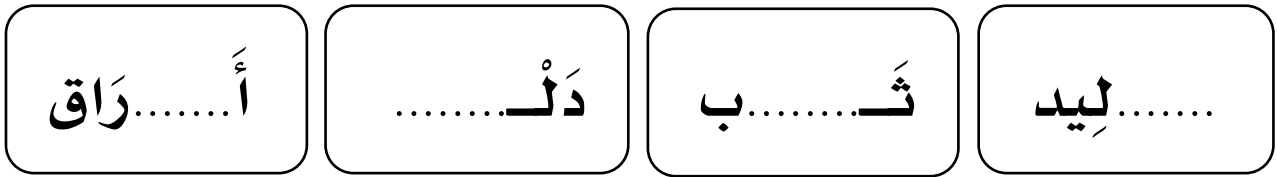
- أَقْرَأُ الْكَلِمَةَ ثُمَّ أَضَعُ دَائِرَةَ حَوْلَ حَرْفِ (و) :

وَلَيْدٌ حَوْلٌ دَلْوٌ أَوْرَاقٌ

- أَمَرُّ الْقَلَمِ :

و	و	و	و
و	و	و	و

- اَكْتُبُ الشَّكْلَ الْمُنَاسِبَ لِلْحَرْفِ النَّاقِصِ :



- اَرَسِّمُ التَّنْوِينَ فِي الْكَلِمَةِ :

العلامة	العلامة	العلامة	الكلمة
◌◌	◌◌	◌◌◌◌	بَدْر
بَدْرًا	بَدْرٍ	بَدْرٌ	
وَز.....	وَز.....	وَز.....	وَزْد

- أَضَعُ دَائِرَةَ حَوْلَ حَوْلِ الْمَدِّ وَالْحَرْفِ الْمَمْدُودِ مُحَاكِئًا





الحرف الممدود
هو الذي يأتي
قبل المد .

الأمثال الأولى :

صَامٌ قَامٌ زُورٌ طُولٌ تَيْنٌ طِينًا

- أَصِلُ الْمَقْطَعِ السَّاكِنِ بِمَا يُنَاسِبُهُ :



مَوْ

مِفْ

وَزْ

دَدْ

تَاحٌ

زٌ

وٌ

دَةٌ

- أَضِعْ الْكَلِمَةَ فِي الْمَكَانِ الْمُنَاسِبِ حَسَبِ الْمَطْلُوبِ :

وَرَقَةٌ / بِنْتُ / نُورَةٌ / تُوْتُ

ت / ت	ة / ة
.....
.....





المادة : لغتي .

الوحدة الثالثة : مدينتي.

اسمي :

- أَلَوْنُ الْحَرْفِ وَالصُّورَةَ :



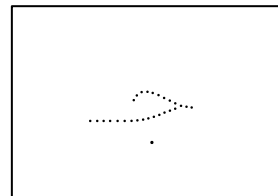
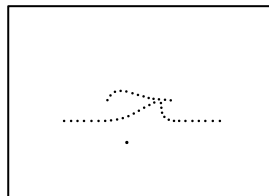
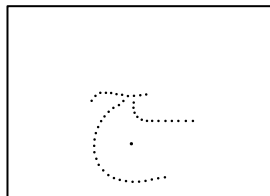
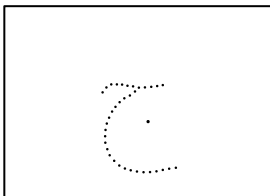
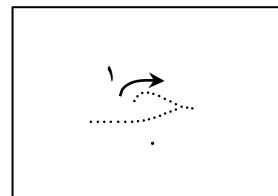
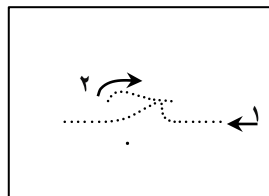
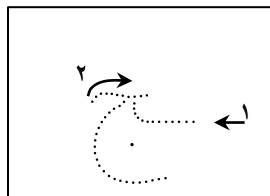
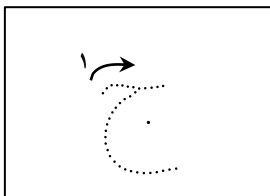
- أَقْرَأُ الْكَلِمَةَ ثُمَّ أَضَعُ دَائِرَةَ حَوْلَ حَرْفِ (ج) :

تَاجٍ

تَلْجُ

نَجْمَةٌ

جَمِيلٌ



– اَكْتُبِ الشَّكْلَ الْمُنَاسِبَ لِلْحَرْفِ النَّاقِصِ :

ج	جج	جج	ججج
.....خَرَثُلَّنَحَّلَسَّ

– اَقْرَأِ الْكَلِمَةَ ثُمَّ اَحْلِلْهَا ::

	شَمْسٌ
.....	نُجُودٌ

– اَضَعُ الْكَلِمَةَ فِي الْمَكَانِ الْمُنَاسِبِ :

نُجُودٌ	جَاءَ	جِيلٌ
---------	-------	-------

– كَلِمَةٌ بِهَا مَدٌّ بِالْأَلِفِ :

– كَلِمَةٌ بِهَا مَدٌّ بِالْوَاوِ :

– كَلِمَةٌ بِهَا مَدٌّ بِالْيَاءِ :

– أقرأ ثم أصل الكلمة بالصورة :



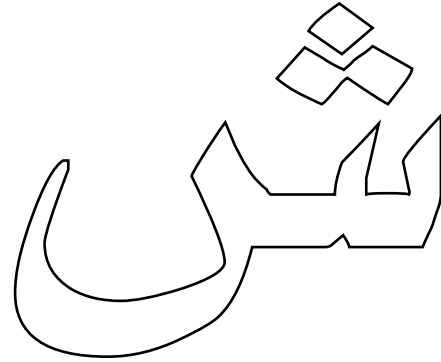



المادة : لغتي .

الوحدة الثالثة : مدينتي.

اسمي :

- أَلَوْنُ الْحَرْفِ وَالصُّورَةِ :



- أَقْرَأُ الْكَلِمَةَ ثُمَّ أَضَعُ دَائِرَةَ حَوْلَ حَرْفِ (ش) :

فَرَّاشُ

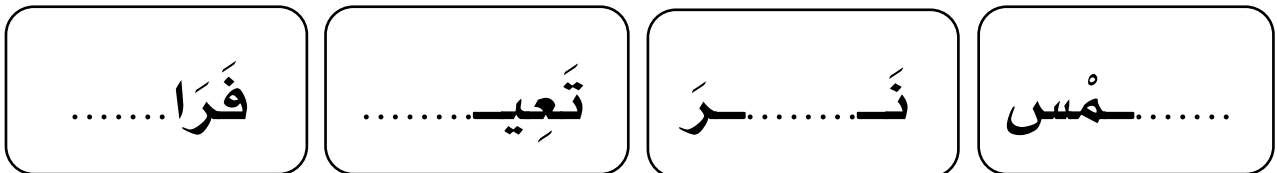
رَيْشُ

حُشْرُ

شُرُوقُ

ش	ش	ش	ش
ش	ش	ش	ش

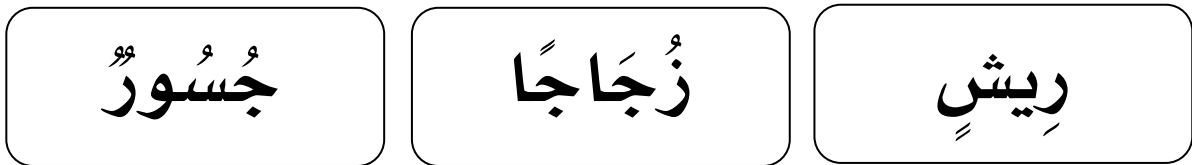
– اَكْتُبُ الشَّكْلَ الْمُنَاسِبَ لِلْحَرْفِ النَّاقِصِ :



– أَقْرَأُ الْكَلِمَةَ ثُمَّ أَحْلِلُهَا ::

.....	أَجْلِسُ
.....	فَرَأَشُ

– أَضِعْ الْكَلِمَةَ فِي الْمَكَانِ الْمُنَاسِبِ :



– كَلِمَةٌ تَنْتَهِي بِتَنْوِينِ ضَمٍّ :

– كَلِمَةٌ تَنْتَهِي بِتَنْوِينِ فَتْحٍ :

– كَلِمَةٌ تَنْتَهِي بِتَنْوِينِ كَسْرٍ :

– أَصِلْ مَا بَيْنَ الْحُرُوفِ لِأَكُونَ كَلِمَةً:



ش ج ر ة

ش م س

.....

.....

– أَعِيدُ تَرْكِيْبَ الْكَلِمَاتِ التَّالِيَةِ :

.....

ج س ر

.....

ش م ء

– أَلَا حِظُّ الْحَرْفِ الْمَمْدُودِ ثُمَّ أَكْتُبُ حَرْفَ الْمَدِّ:

ا و ي

أَبْرَج.....

لَطَف.....

حُرُوف.....